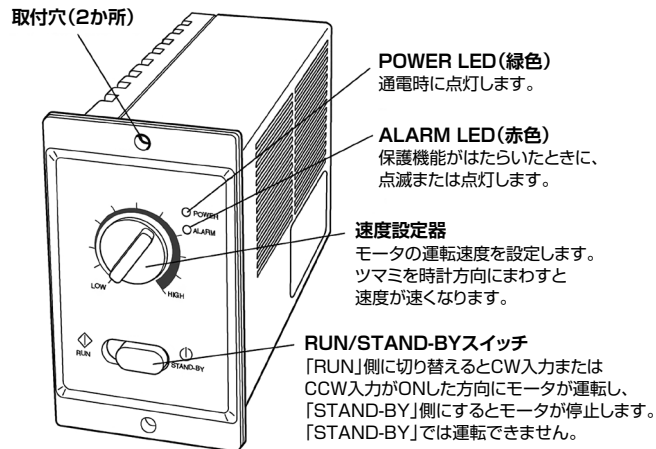




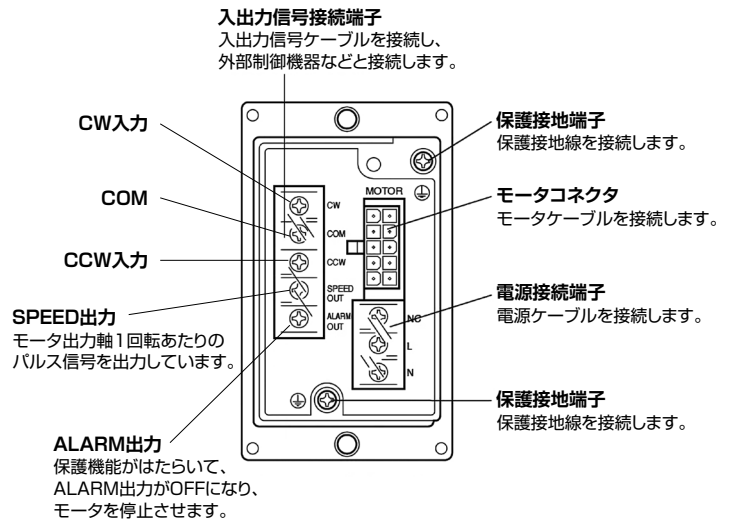
MARUYASU DCモータ変速用ドライバ各部の名称と機能

●従来型DCコントローラ ※2019年生産中止

ドライバ前面

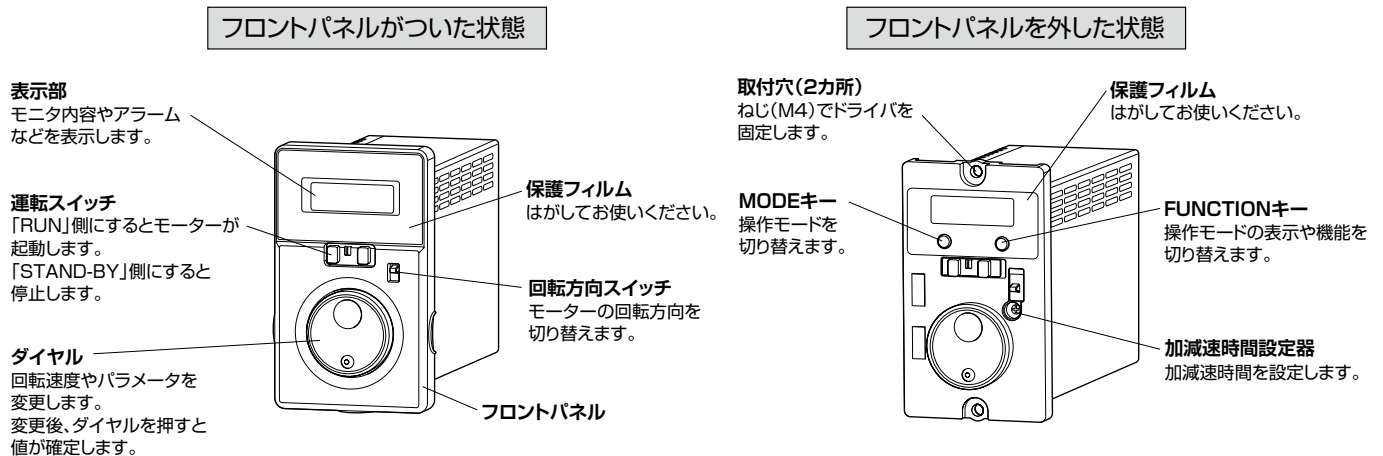


ドライバ背面



●DC用K1500コントローラ

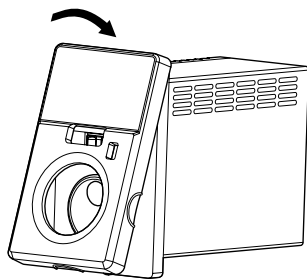
ドライバ前面



[フロントパネルの取り外し・取り付け]

取り付け

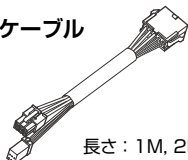
フロントパネルをドライバ前面の上側に被せてから取り付けます。



取り外し

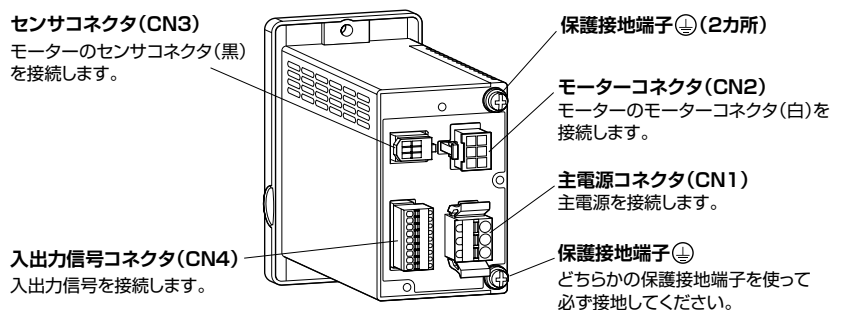
フロントパネルの下側を持って取り外します。

■延長ケーブル

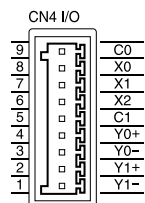


長さ：1M, 2M, 3M, 5M, 10M

ドライバ背面



ピンNo.	端子名	機能*	説明
9	CO	IN-COM0	入力信号コモン (外部電源用)
8	X0	[FWD]	「ON」の間、モータがFWD方向に回転します。
7	X1	[REV]	「ON」の間、モータがREV方向に回転します。
6	X2	[選択なし]	出荷時設定では機能が割り付いていません。
5	C1	IN-COM1	入力信号コモン (内部電源用：0V)
4	YO+	[SPEED-OUT]	モータ出力軸が1回転すると、30パルスが出力されます。
3	YO-		
2	Y1+	[ALARM-OUT1]	アラームが発生するとOFFになります。(ノーマルクローズ)
1	Y1-		



* [] 内は出荷時に割り付けられている機能です。パラメータで割り付けられている機能を変更できます。