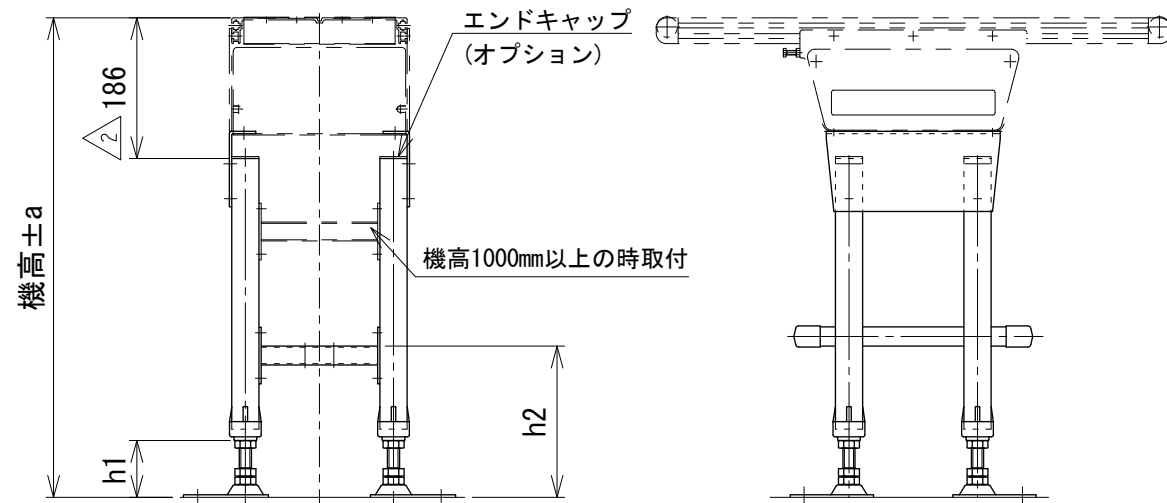


アジャストボルト	a(アジャスト調整量)	h1	h2
M16×100	25	75	200
M16×150	50	100	200
M16×200	70	120	220

※ 指示がない場合は±25が標準です

MMX2-HD

ベルト幅: 150, 200, 250, 300, 400, 500, 600

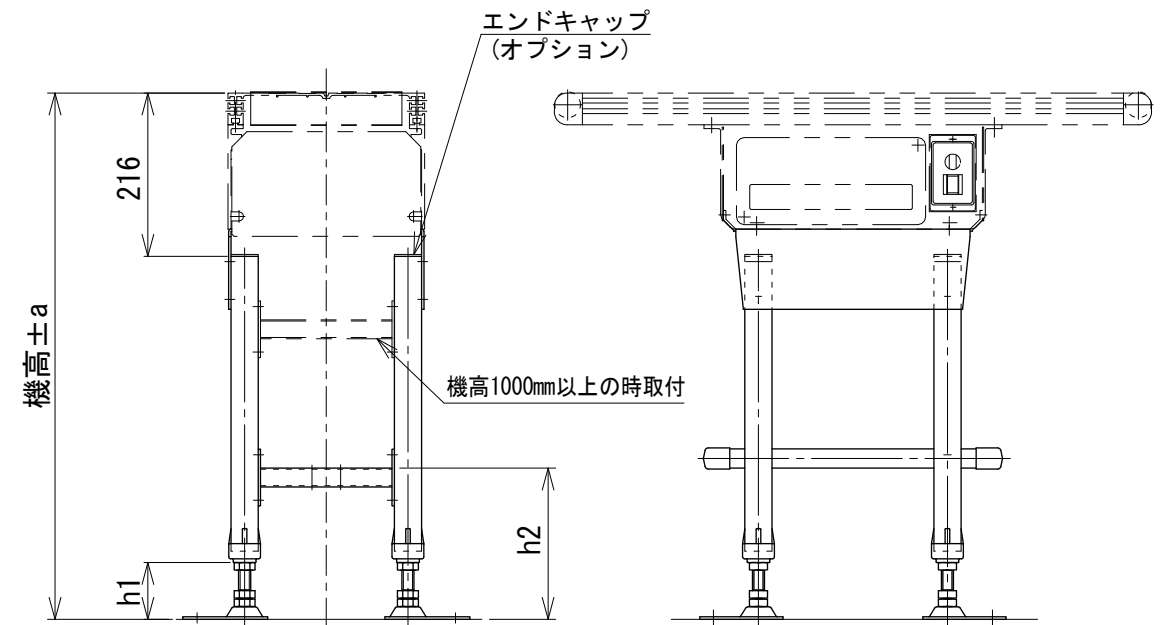


MMX2-HD		MMX224-HD		MFB-HD	
機高 (mm)		機高 (mm)		機高 (mm)	
min	max	min	max	min	max
380	1000	410	1000	410	1000

※ 最低機高はステーパイプの取付、ステー高さ、原動高さを考慮せず
アジャストボルトM16×100を使用した場合の脚からフレームの高さです

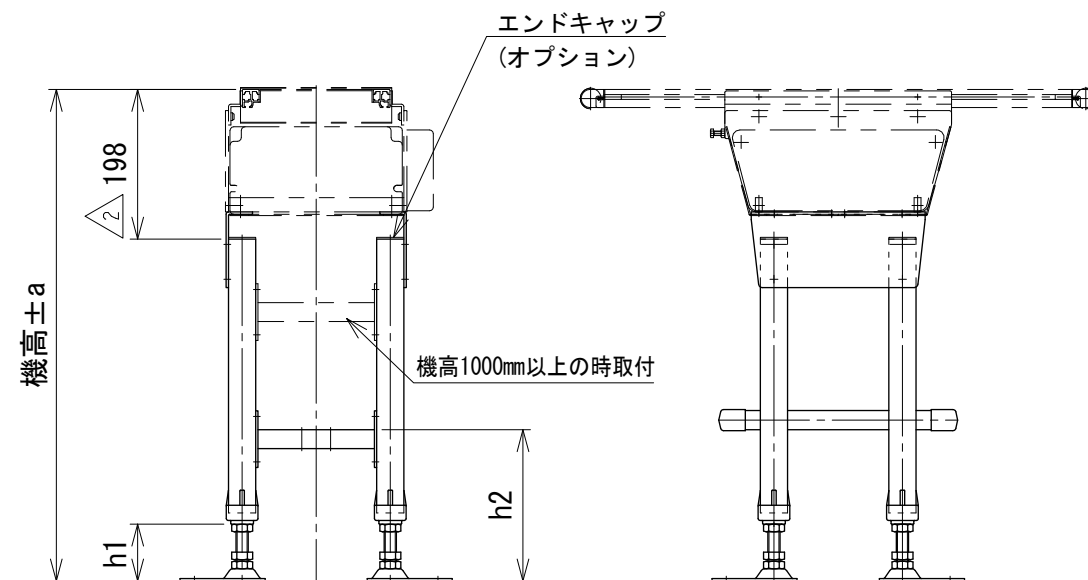
MMX224-HD

ベルト幅: 150, 200, 250, 300, 400, 500, 600



MFB-HD

ベルト幅: 150, 200, 250, 300, 400, 500



△2	寸法変更	技術情報サービス	年 月 日		シリーズ名	ミニシリーズ	図名	原動下脚 HD型
			2020.3.1					
改訂番号	改訂記事	MARUYASU KIKAI CO., LTD.	尺度	1/10	機種	ミニシリーズオプション脚	図面番号	W_M_LEG_290_2