

△  
MMX300 (ベルト幅200~700), MB2S, MRA2

アジャストボルト	a	h1	h2
M16×150	25	94	200
M16×200	50	119	220

※ 指示がない場合は±25が標準です

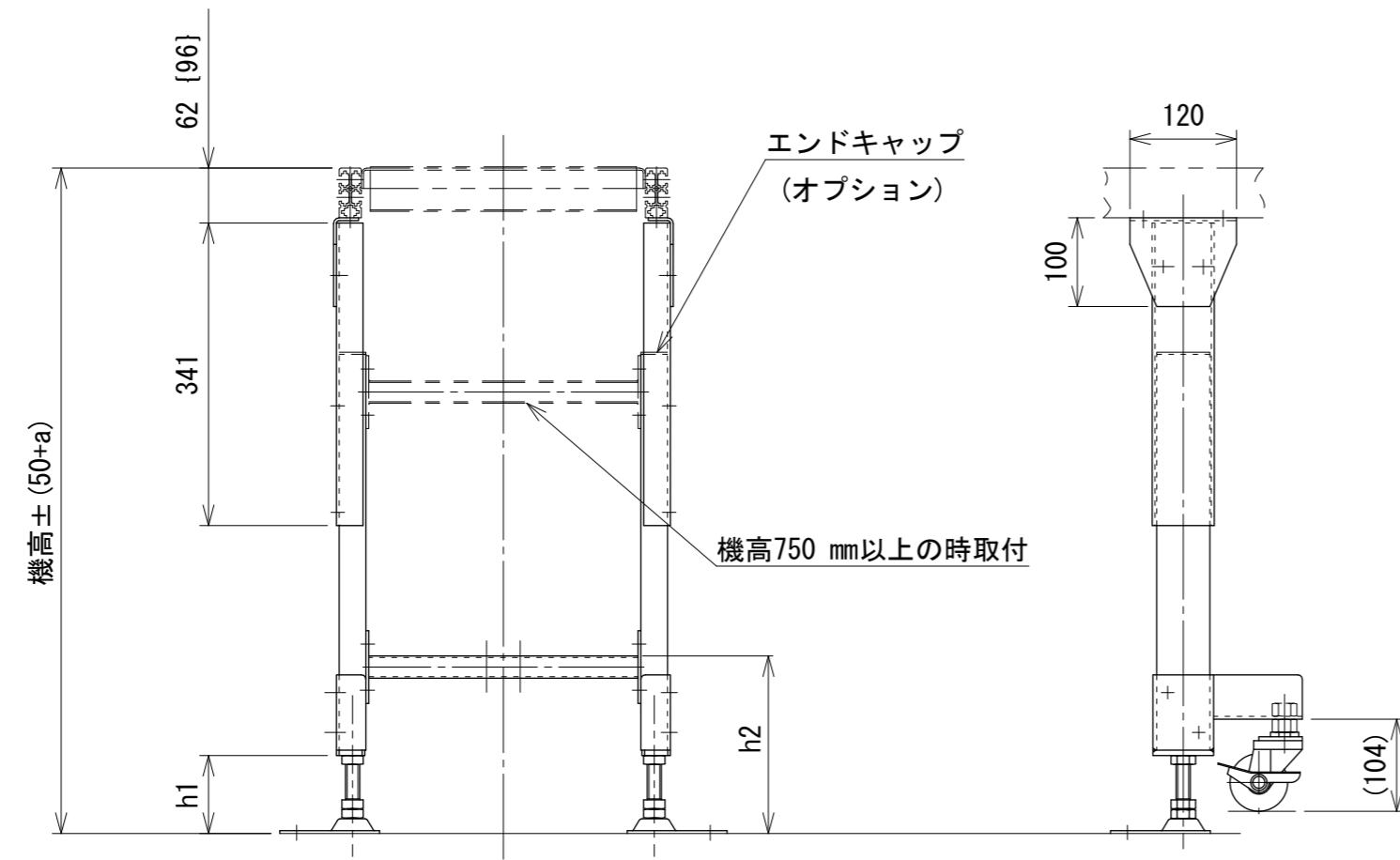
MMX300 (ベルト幅800~1000)

アジャストボルト	a	h1	h2
M16×150	25	85	185
M16×200	50	110	210

MMX300-HSAC2

ベルト幅: 200, 300, 400, 500, 600, 700

※ { } 寸法はPF仕様(フレームが下図とは異なります)

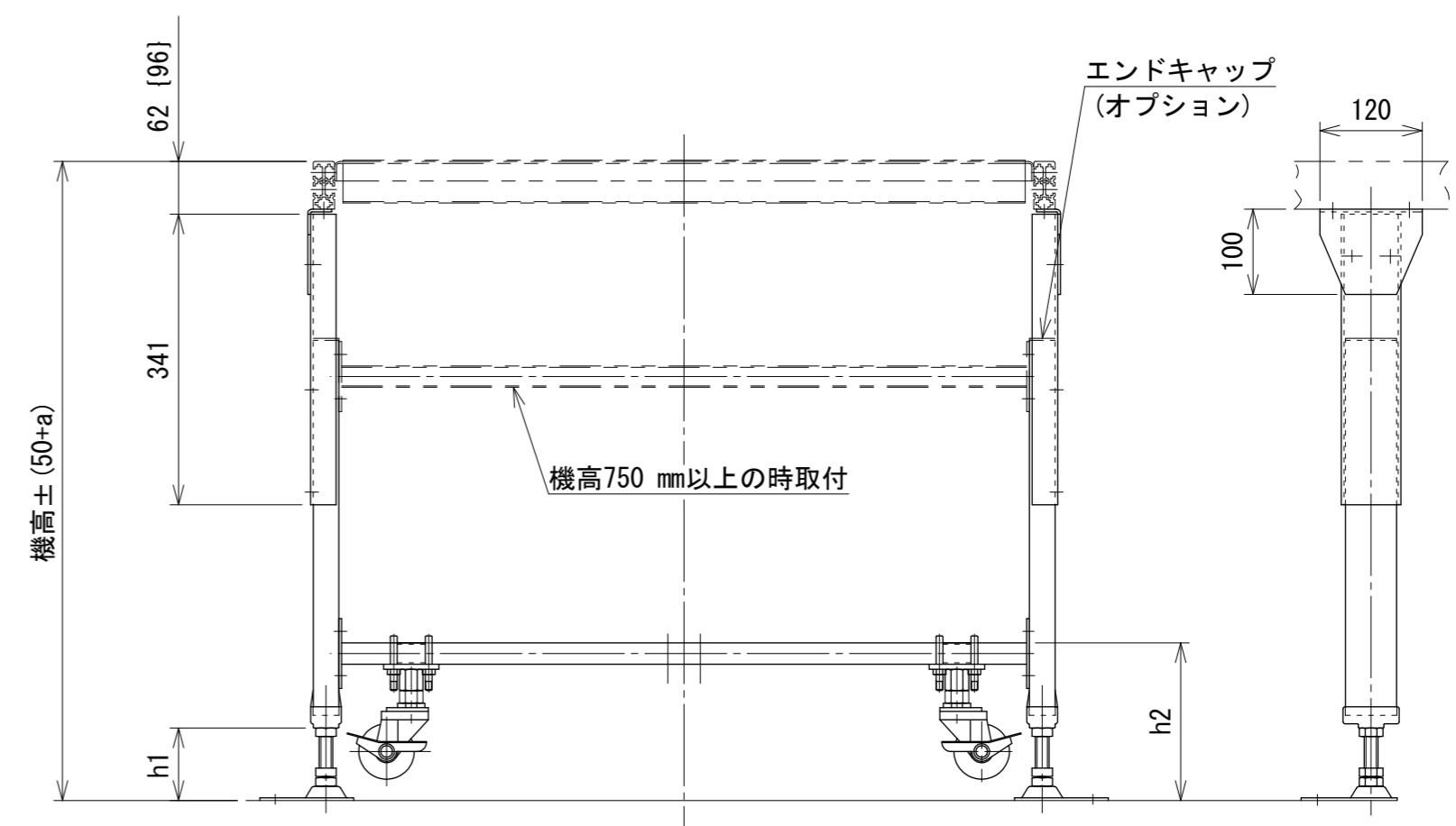


MMX300-HSAC2		MMX300-HSAC2		MMX300-HSAC2		MMX300-HSAC2		MB2S-HSAC2		MRA2-HSAC2	
ベルト幅700以下		PF ベルト幅700以下		ベルト幅800以上		PF ベルト幅800以上		機高 (mm)		機高 (mm)	
min	max	min	max	min	max	min	max	min	max	min	max
660	1000	695	1000	585	1000	620	1000	750	1000	700	1000

※ 最低機高はステーパイプの取付、ステー高さ、原動高さを考慮せず  
アジャストボルトM16×150を使用した場合の脚からフレームの高さです

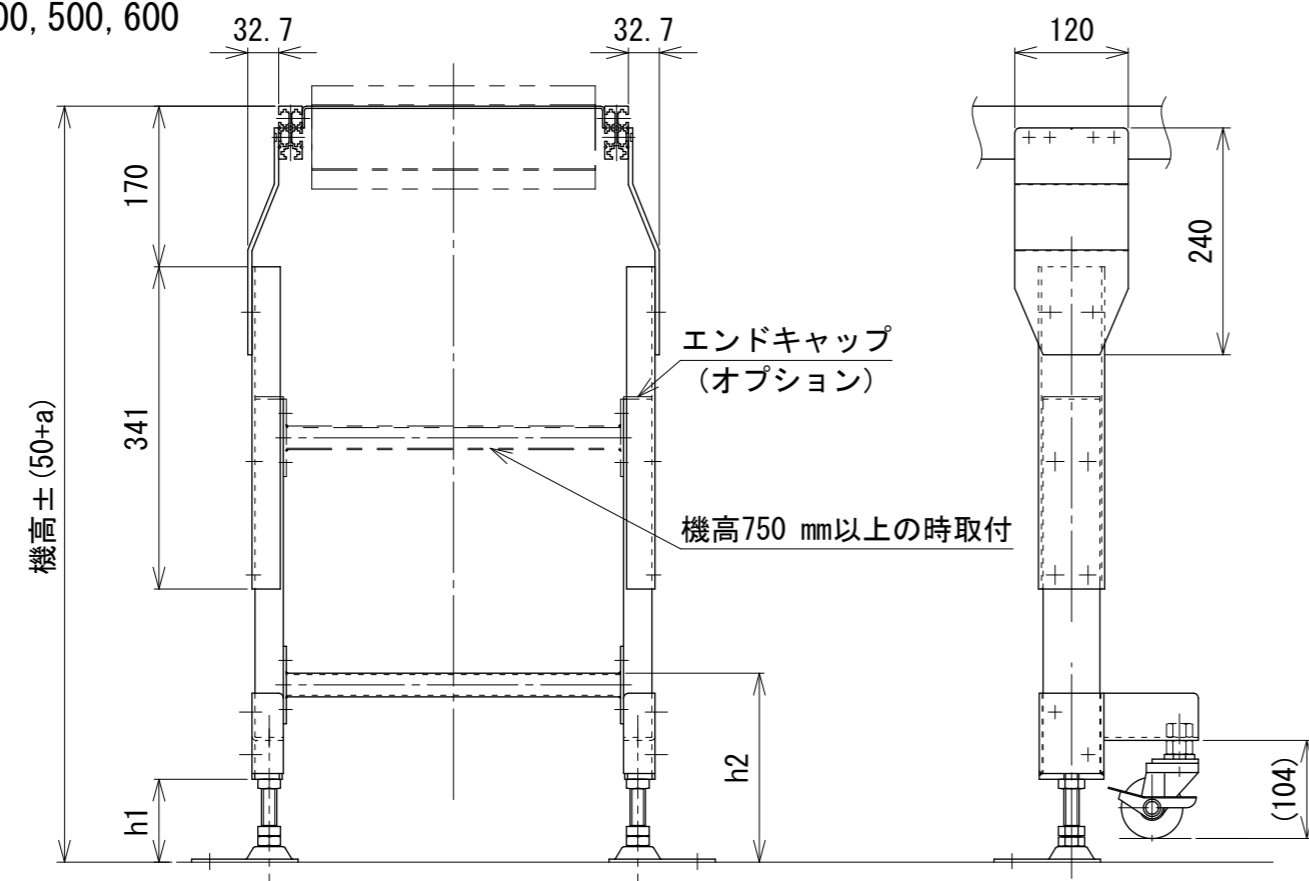
ベルト幅: 800, 900, 1000

※ { } 寸法はPF仕様(フレームが下図とは異なります)



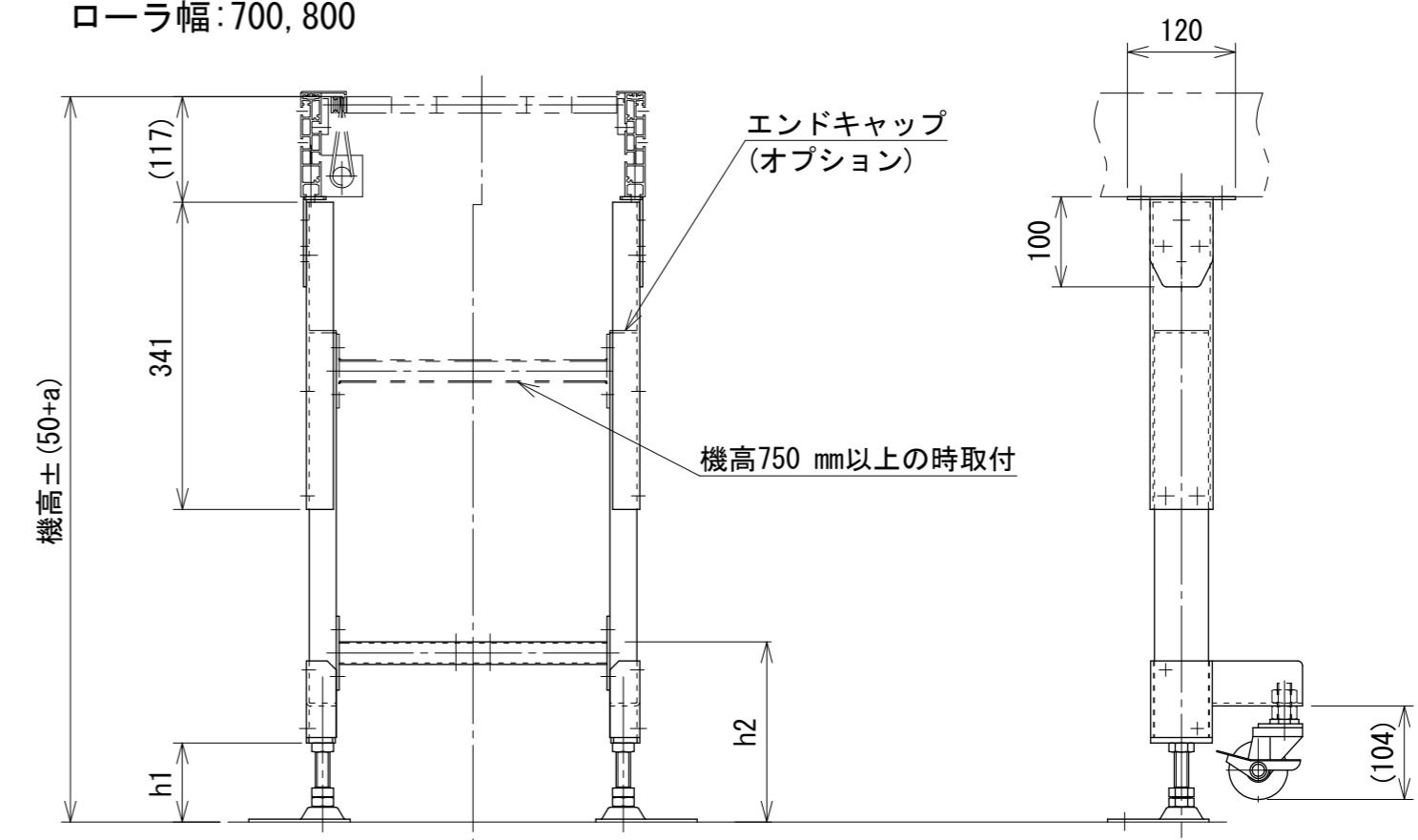
△ MB2S-HSAC2

ローラ幅: 300, 350, 400, 500, 600



MRA2-HSAC2

ローラ幅: 700, 800



△	MB2S追加
改訂番号	改訂記事

技術情報サービス	年 / 月 / 日
MARUYASU KIKAI CO., LTD.	2020. 3. 1
尺度	1/8

シリーズ名	ミニシリーズ	図名	アジャスト・キャスト付脚 HSAC2型	A2
機種	ミニシリーズオプション脚	図面番号	W_M_LEG_255_2	