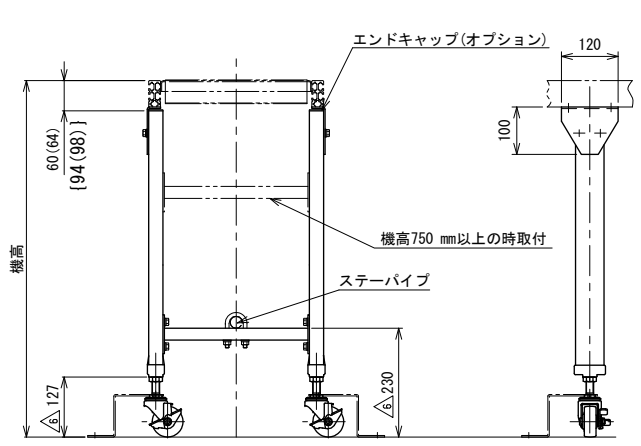


△

MMX300-HC2 ベルト幅500以下		MMX300-HC2 PF ベルト幅500以下		MMX300-HC2 ベルト幅600以上		MMX300-HC2 PF ベルト幅600以上		MBJ-HC2		MB2S-HC2		MRA2-HC2	
機高 (mm)		機高 (mm)		機高 (mm)		機高 (mm)		機高 (mm)		機高 (mm)		機高 (mm)	
min	max	min	max	min	max	min	max	min	max	min	max	min	max
335	1000	370	1000	380	1000	415	1000	370	1000	440	1000	390	1000

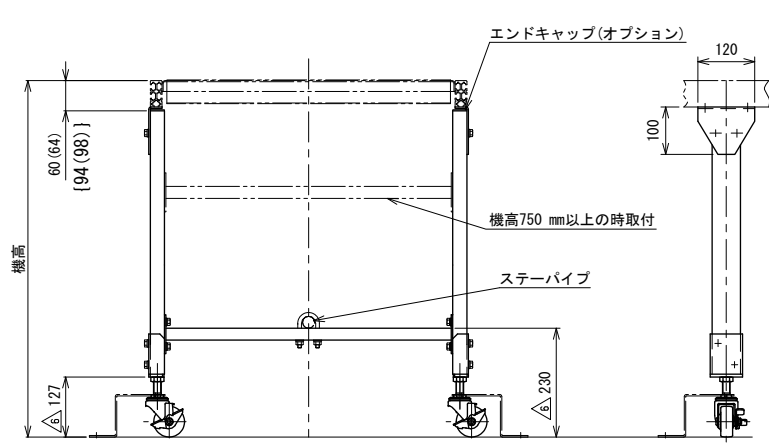
※ 最低機高はステーパイプの取付、ステー高さ、原動高さを考慮せず
 キャスタを使用した場合の脚からフレームの高さです
 ※ エンドキャップ使用時は() 寸法になります



MMX300-HC2

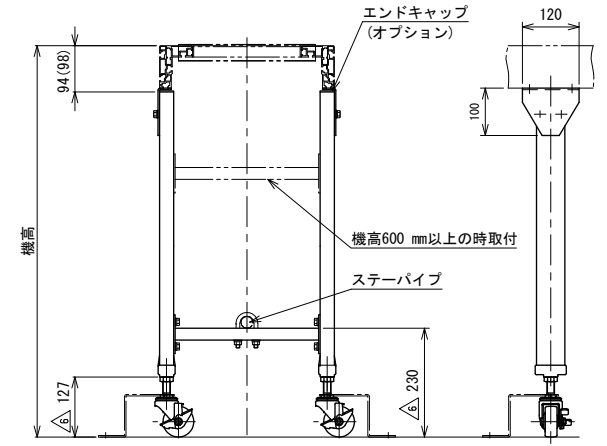
ベルト幅: 200, 300, 400, 500

※ { } 寸法はPF仕様(フレームが下図とは異なります)



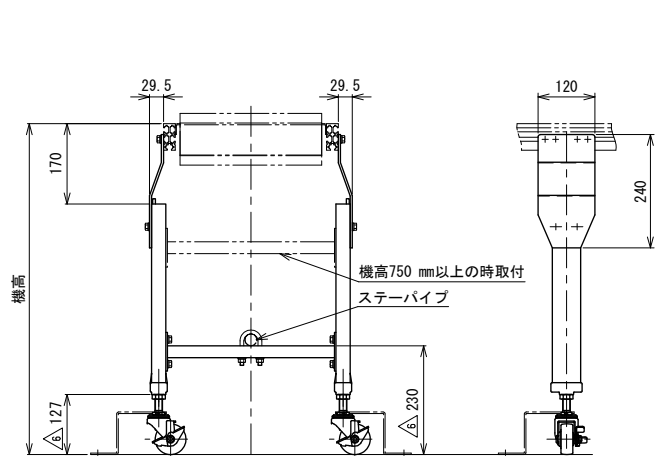
ベルト幅: 600, 700, 800, 900, 1000

※ { } 寸法はPF仕様(フレームが下図とは異なります)



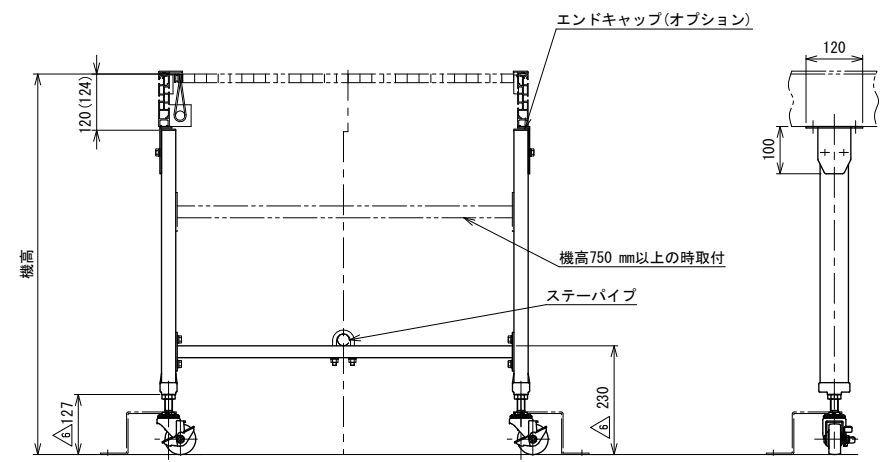
MBJ-HC2

ベルト幅: 200, 300, 400



MB2S-HC2

ベルト幅: 300, 350, 400, 500, 600



MRA2-HC2

ローラ幅: 700, 800

△	キャスタ変更による寸法変更
改訂番号	改訂記事

技術情報サービス MARUYASU KIKAI CO.,LTD.	年 / 月 / 日	シリーズ名	ミニシリーズ	図名	キャスタ付脚 HC2型	A2
	尺度 1/8	機種	ミニシリーズオプション脚	図面番号	W.M.LEG.200.6	