

アジャストボルト	a(アジャスト調整量)	h1	h2	h3 (a+50)	h4 (a+100)
M16×100	25	75	200	75	125
M16×150	50	100	200	100	150
M16×200	70	120	220	120	170

※ 指示がない場合は±25が標準です

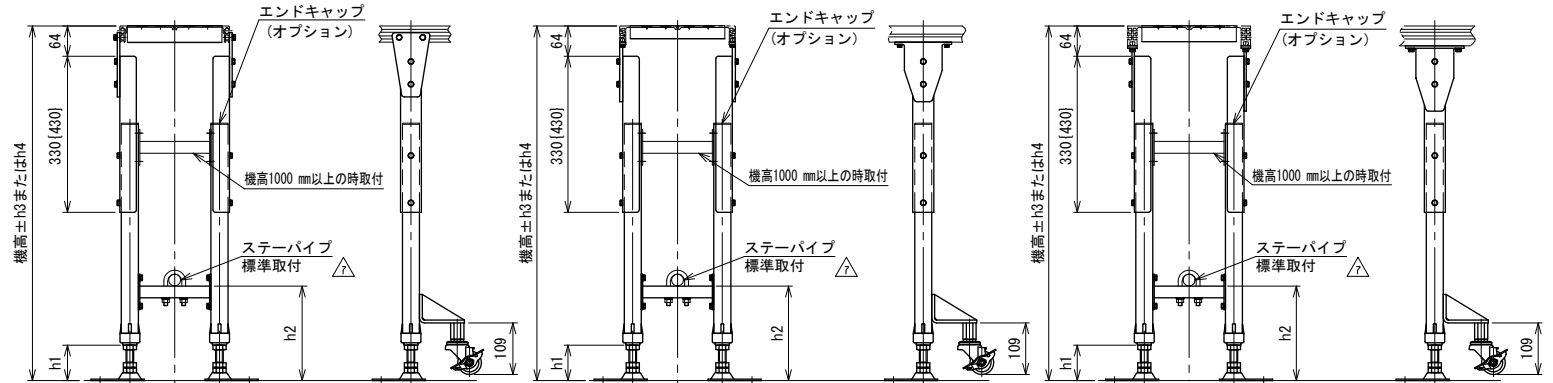
h3: スライド量±50使用時

h4: スライド量±100使用時

MMX2-HSAC1 (スライド量±50)	MMX2-HSAC1 (スライド量±100)	MMX200-HSAC1 (スライド量±50)	MMX200-HSAC1 (スライド量±100)	MMX224-HSAC1 (スライド量±50)	MMX224-HSAC1 (スライド量±100)
機高 (mm)	機高 (mm)	機高 (mm)	機高 (mm)	機高 (mm)	機高 (mm)
min max	min max	min max	min max	min max	min max
630 1000	780 1000	630 1000	780 1000	630 1000	780 1000

MMX0-HSAC1 (スライド量±50)	MMX0-HSAC1 (スライド量±100)	MRA1-HSAC1 (スライド量±50)	MRA1-HSAC1 (スライド量±100)	MRA2-HSAC1 (スライド量±50)	MRA2-HSAC1 (スライド量±100)
機高 (mm)	機高 (mm)	機高 (mm)	機高 (mm)	機高 (mm)	機高 (mm)
min max	min max	min max	min max	min max	min max
615 1000	765 1000	640 1000	790 1000	695 1000	845 1000

※ 最低機高はステーパーの取付、ステーパー高さ、原動高さを考慮せず
アジャストボルトM16×100を使用した場合の床面からフレーム上面までの高さです
MRA1, MRA2脚は床面からローラ上面までの高さです



MMX2-HSAC1

ベルト幅: 200, 250, 300, 400, 500, 600

正寸法: スライド量±50, { } 寸法: スライド量±100

MMX200-HSAC1

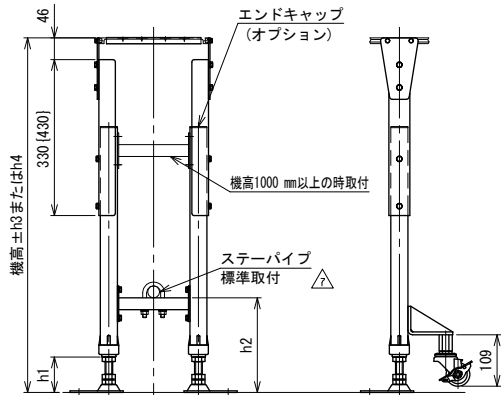
ベルト幅: 200, 250, 300, 400, 500

正寸法: スライド量±50, { } 寸法: スライド量±100

MMX224-HSAC1

ベルト幅: 200, 250, 300, 400, 500, 600

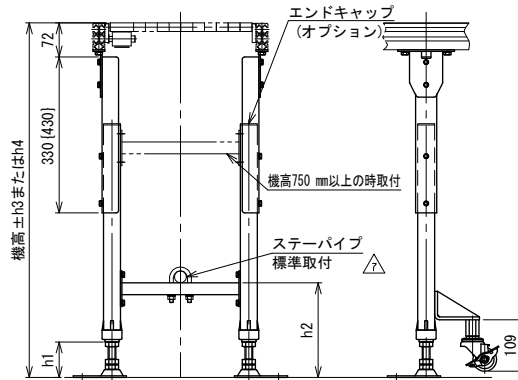
正寸法: スライド量±50, { } 寸法: スライド量±100



MMX0-HSAC1

ベルト幅: 200

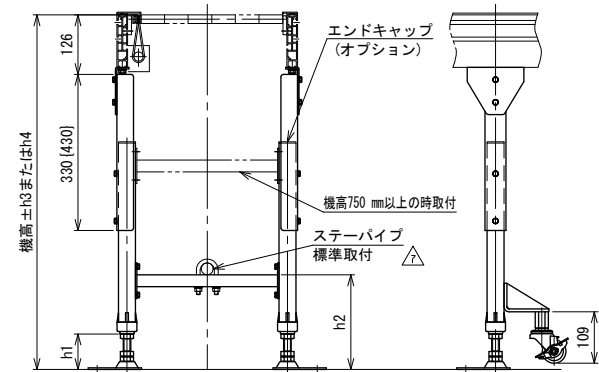
正寸法: スライド量±50, { } 寸法: スライド量±100



MRA1-HSAC1

ローラ幅: 200, 300, 400, 500, 600

正寸法: スライド量±50, { } 寸法: スライド量±100



MRA2-HSAC1

ローラ幅: 200, 300, 400, 500, 600

正寸法: スライド量±50, { } 寸法: スライド量±100

△	コメント追加
改訂番号	改訂記事

技術情報サービス	年 / 月 / 日	シリーズ名	ミニシリーズ	図名	アジャスト・キャスト付脚 HSAC1型
	尺度	機種	ミニシリーズオプション脚	図面番号	W.M.LEG.190.7
MARUYASU KIKAI CO.,LTD.	1/8				