

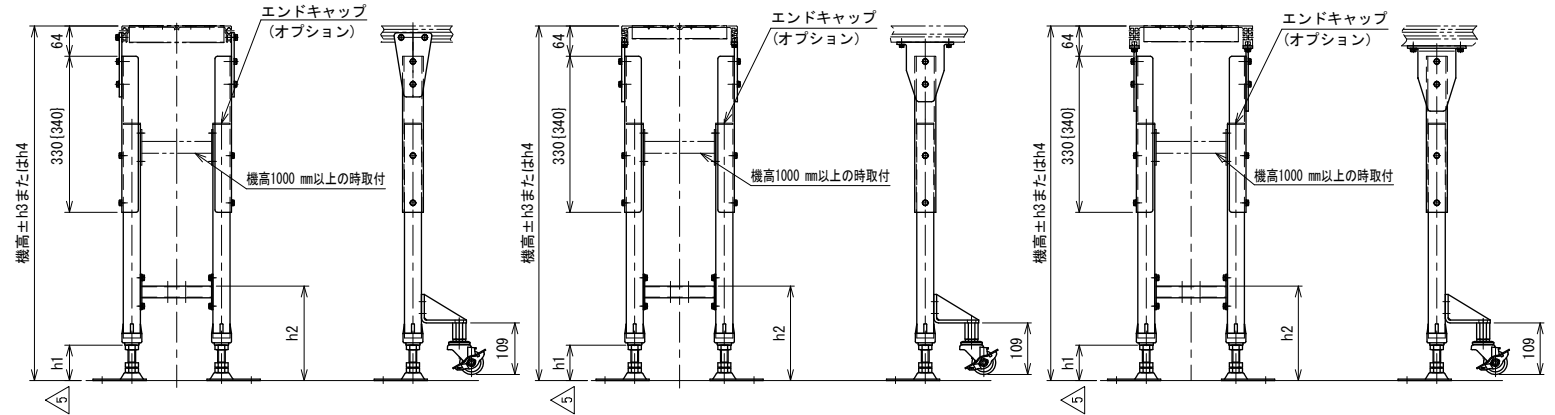
アジャストボルト	a(アジャスト調整)	h1	h2	h3 (a+50)	h4 (a+100)
M16×100	25	75	200	75	125
M16×150	50	100	200	100	150
M16×200	70	120	220	120	170

※ 指示がない場合は±25が標準です  
h3: スライド量±50使用時  
h4: スライド量±100使用時

MMX2-HSAC1 (スライド量±50)	MMX2-HSAC1 (スライド量±100)	MMX200-HSAC1 (スライド量±50)	MMX200-HSAC1 (スライド量±100)	MMX224-HSAC1 (スライド量±50)	MMX224-HSAC1 (スライド量±100)
機高 (mm)		機高 (mm)		機高 (mm)	
min	max	min	max	min	max
630	1000	780	1000	630	1000

MMX0-HSAC1 (スライド量±50)	MMX0-HSAC1 (スライド量±100)	MRA1-HSAC1 (スライド量±50)	MRA1-HSAC1 (スライド量±100)	MRA2-HSAC1 (スライド量±50)	MRA2-HSAC1 (スライド量±100)
機高 (mm)		機高 (mm)		機高 (mm)	
min	max	min	max	min	max
615	1000	765	1000	640	1000

※ 最低機高はステーパイプの取付、ステー高さ、原動高さを考慮せず  
アジャストボルトM16×100を使用した場合の床面からフレーム上面までの高さです  
MRA1, MRA2脚は床面からローラ上面までの高さです



### MMX2-HSAC1

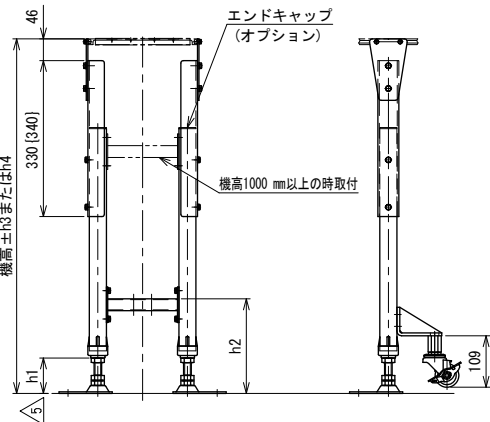
ベルト幅: 200, 250, 300, 400, 500, 600  
正寸法: スライド量±50, { } 寸法: スライド量±100

### MMX200-HSAC1

ベルト幅: 200, 250, 300, 400, 500  
正寸法: スライド量±50, { } 寸法: スライド量±100

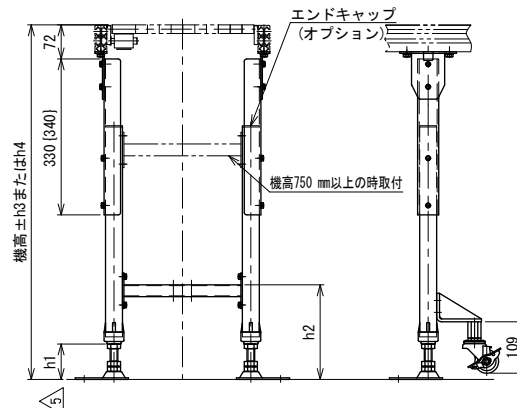
### MMX224-HSAC1

ベルト幅: 200, 250, 300, 400, 500, 600  
正寸法: スライド量±50, { } 寸法: スライド量±100



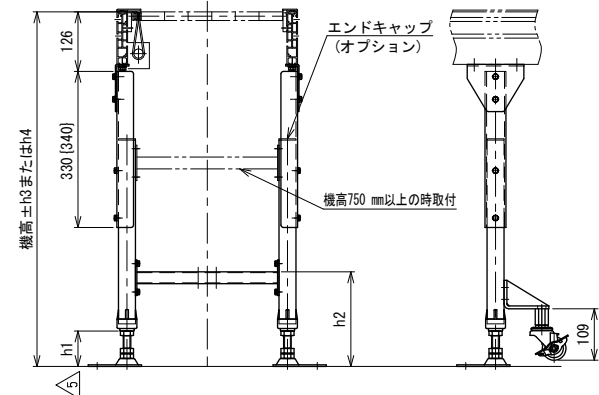
### MMX0-HSAC1

ベルト幅: 200  
正寸法: スライド量±50, { } 寸法: スライド量±100



### MRA1-HSAC1

ローラ幅: 200, 300, 400, 500, 600  
正寸法: スライド量±50, { } 寸法: スライド量±100



### MRA2-HSAC1

ローラ幅: 200, 300, 400, 500, 600  
正寸法: スライド量±50, { } 寸法: スライド量±100

改訂 番号	キャスタ変更に伴う寸法変更
	改訂記事

技術情報サービス MARUYASU KIKAI CO.,LTD.	年 / 月 / 日	シリーズ名	ミニシリーズ	図名	アジャスト・キャスタ付脚 HSAC1型	A2
	尺度 1/8	機種	ミニシリーズオプション脚	図面 番号	W.M.LEG.190.5	