

# MRV-C

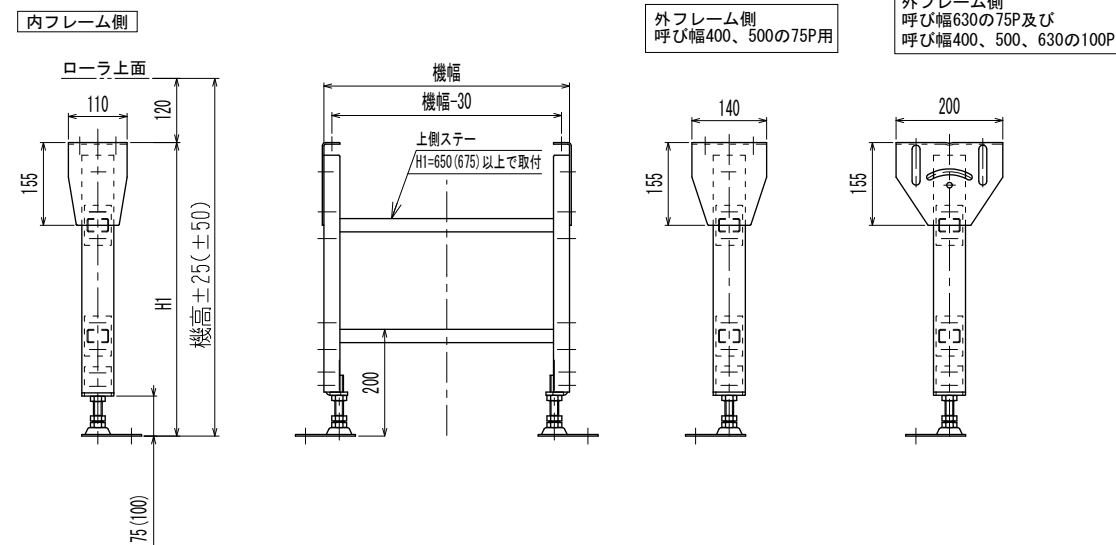
## 相当内R900

呼び幅	機幅
400	460
500	560
630	690

### 30° 用 L脚

呼び幅630 mm以下で、機高505 mm以上の場合

注1 正寸法は±25、( )寸法は±50 の場合です  
注2 本図は H1 が 385±25、410±50 以上に適用します



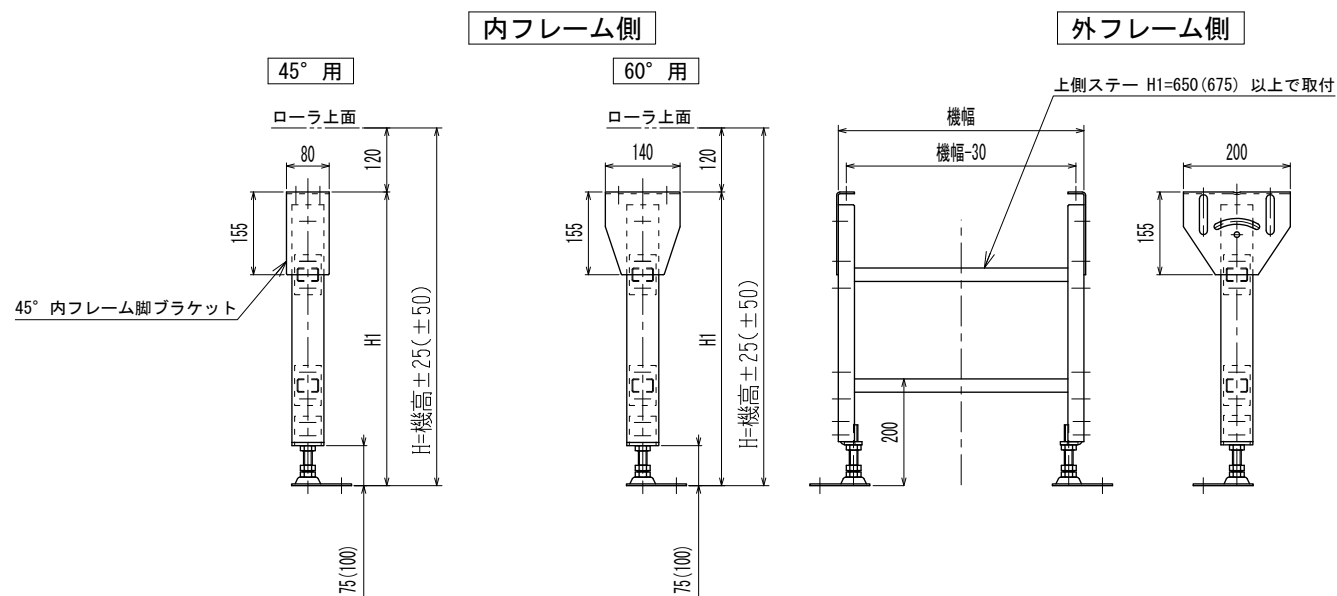
## 相当内R500

### 専用L脚

機高505 mm以上の場合

注1 正寸法は±25、( )寸法は±50の場合です  
注2 本図は H1 が 385±25、410±50 以上に適用します

呼び幅	機幅
400	460
500	560
630	690



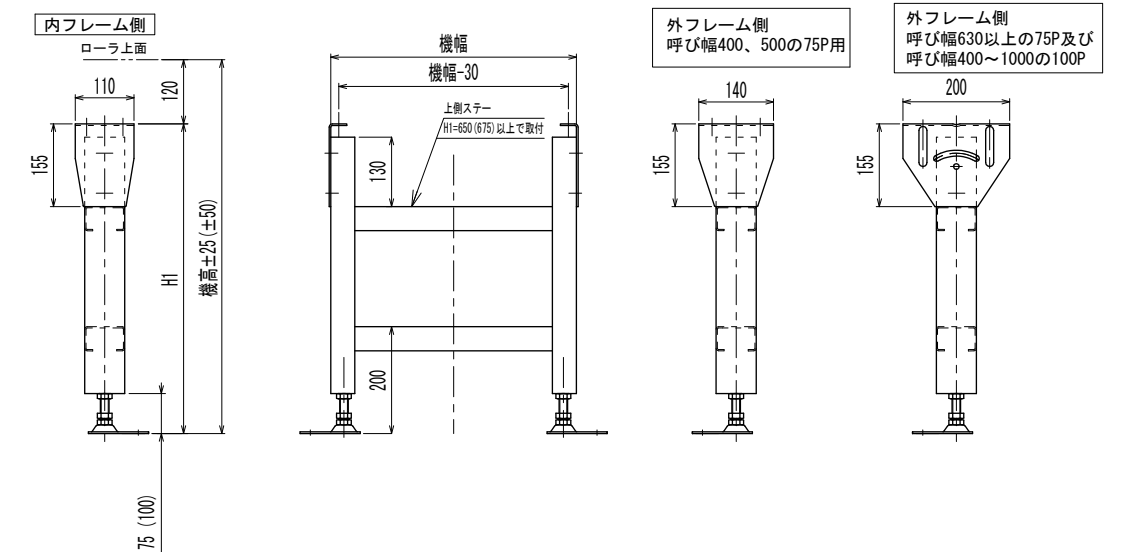
呼び幅	機幅
※1 400	460
※1 500	560
※1 630	690
800	860
1000	1060

### 30° 用 M脚

呼び幅800 mm以上及び、機高505 mm未満の場合

※1 脚高385±25未満又は410±50未満に適用します

注1 正寸法は±25、( )寸法は±50 の場合です  
注2 H1=min 250±25、275±50 となります

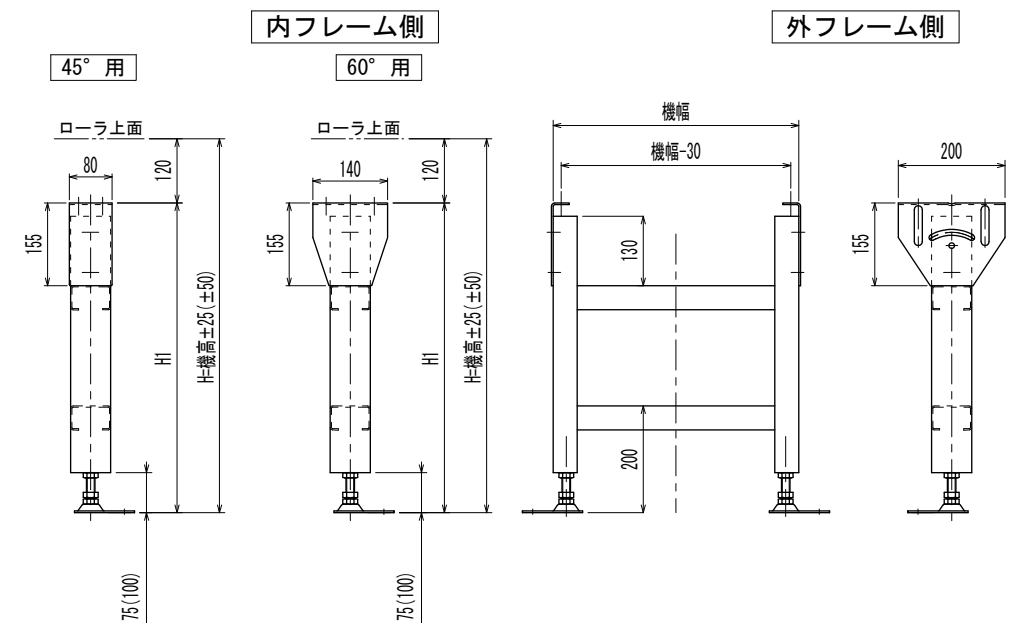


### 専用M脚

機高505 mm未満の場合

注1 正寸法は±25、( )寸法は±50の場合です  
注2 H1= min 250±25、275±50 となります

呼び幅	機幅
400	460
500	560
630	690



改訂  
番号

改訂記事

技術情報サービス

MARUYASU KIKAI CO., LTD.

年 / 月 / 日  
2017.3.27

尺度

1/10

シリーズ名

マルチベヤシリーズ

機種

MRV カーブ

図名

MRV-C用 脚

図面  
番号

W\_MULTI\_LEG\_040

A2