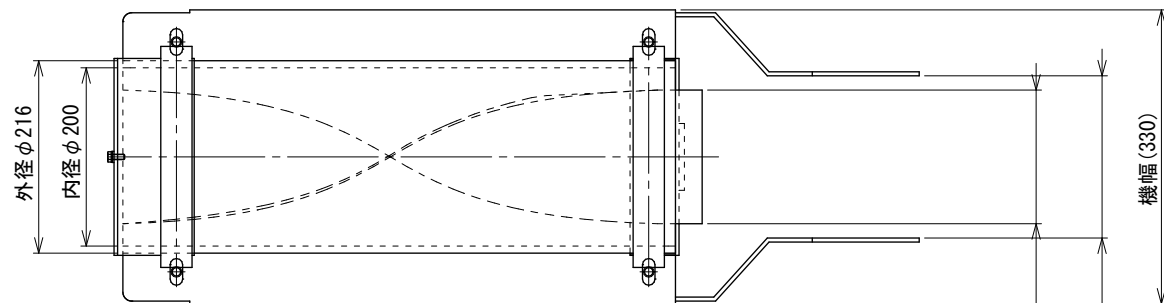
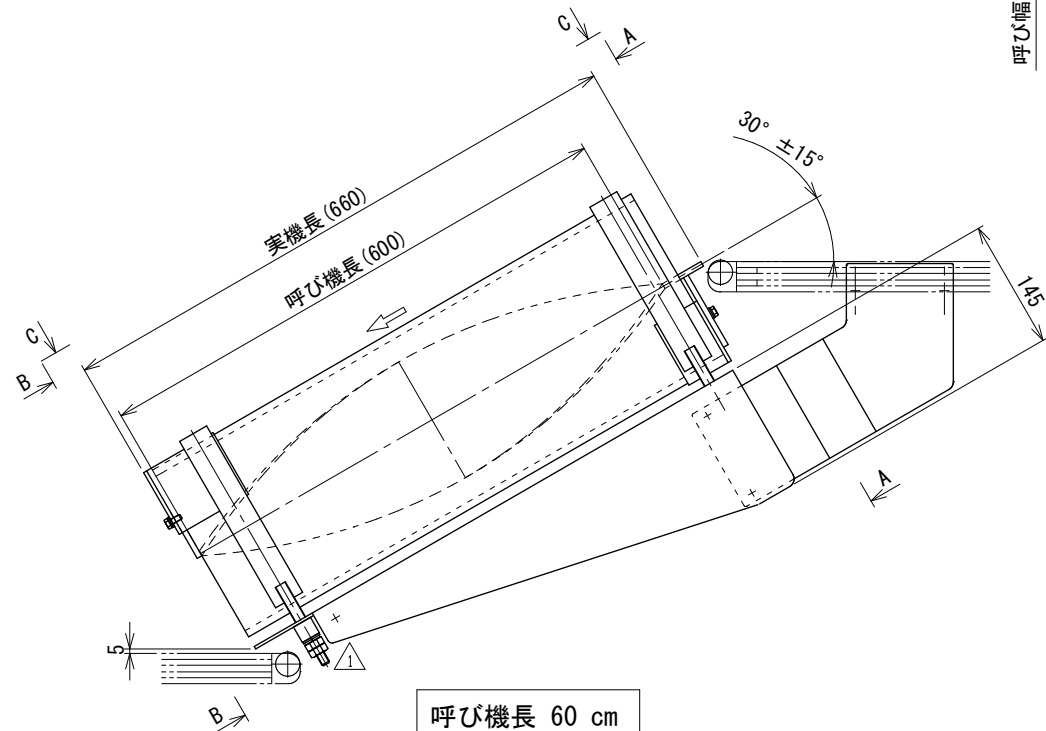


BB矢視図



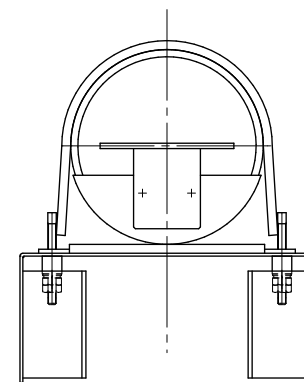
CC矢視図



呼び機長 60 cm

呼び幅 (150)

※1 投入側コンベンヤ機幅 (182)



AA矢視図

注1：本図はねじり方向Lタイプ

注2：排出側装置とジョイントして下さい

※1：本図はMMX2型、ベルト幅150mmの場合です

改訂 番号	改 訂 記 事	技術情報サービス MARUYASU KIKAI CO.,LTD.	尺 度	年 月 日 2017.4.28	シリーズ名	ミニシリーズ	図名	本体組立図 呼び幅 150 mm 呼び機長 60 cm
				1/6	機 種	MTS	図面 番号	W_MTS_S_150_1