

モーター飛び出し寸法M(最大値) ※6

モーター出力	0.2 kW			0.4 kW		
速度タイプ	K・IVH			K・IVH		
速度番号	15~25	30~80	100~200	15~25	30~80	100~200
ベルト幅	200	8	32.5	59	54	84

記載のないベルト幅・速度番号は、モーターの飛び出しはありません

注1 本図はベルト幅300、定速(モーター出力0.4 kW)、HA2脚、ステープパイプ付の場合です
0.1kWの場合は寸法が変わります。問い合わせ下さい。

注2 脚、ステープパイプ、エンドキャップはオプションです

※1 蛇行レス(VG)タイプは機長600 cm以下になります

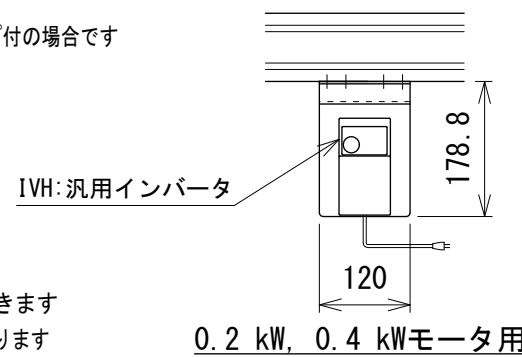
※2 機長600 cmを超える場合、中間テークアップ装置が付きます

※3 機長400 cmを超える場合、フレームジョイント式になります

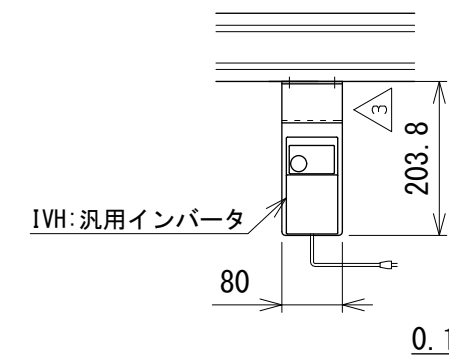
※4 機長200 cmを超える場合、リターンローラが付きます

※5 ベルト幅700 mm以上で機長200 cmを超える場合、ステーが付きます

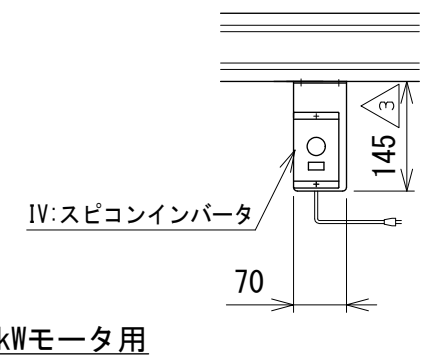
※6 使用するモーターにより、コンベヤ側面からモーターが飛び出す場合があります



0.2 kW, 0.4 kWモーター用



0.1 kWモーター用



改訂 番号	改訂記事	技術情報サービス MARUYASU KIKAI CO., LTD.	年 月 日	シリーズ名	ミニシリーズ	図名	本体組立図 FG-PF ベルト幅 1000 mm以下、機長 150 cm以上 1000 cm以下
			2019. 10. 1				
			尺度	機種	MMX300	図面 番号	W_MMX300_PF_020_3