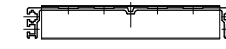
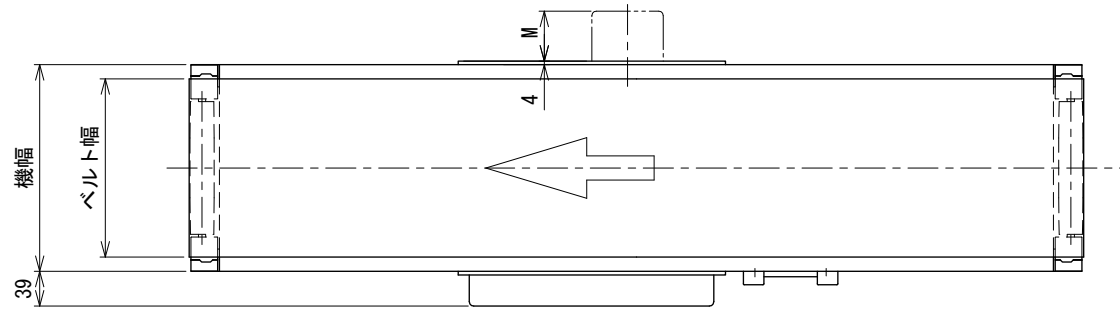
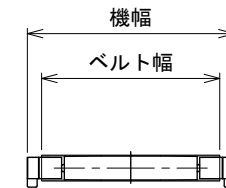
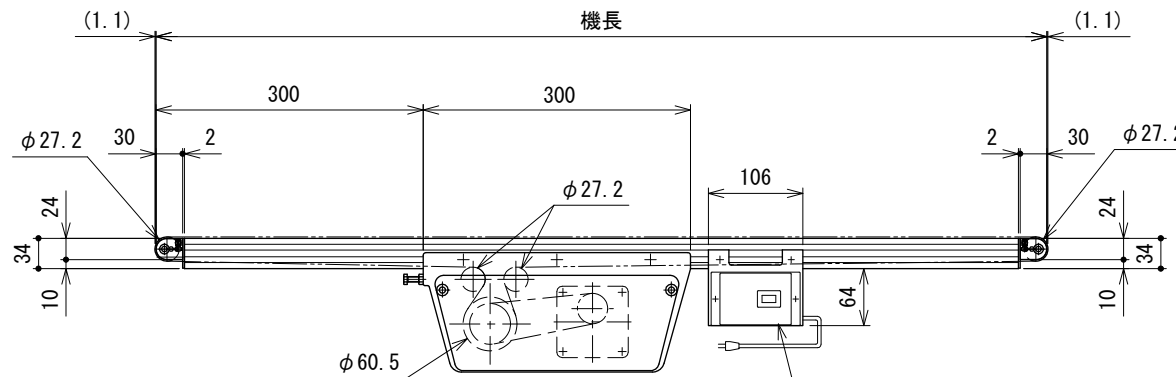


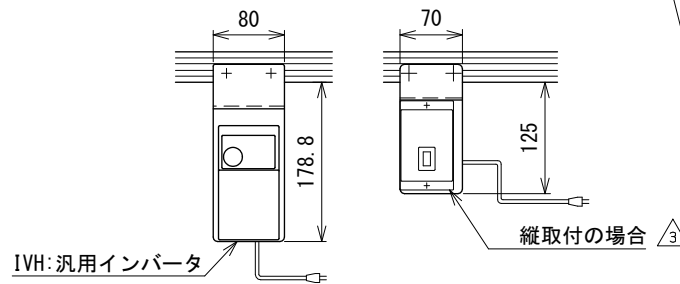
MMX2-FS
安全性向上テール



中間断面図



K: 定速用スイッチ、U, DC: コントロールユニット



注1 本図はベルト幅200 mm、機長100 cmの場合です

注2 モータ飛び出し寸法 M およびフレーム分割、リターンローラ取付寸法は MMX2型 標準図面を参照してください

改訂 番号	改訂 記事	技術情報サービス MARUYASU KIKAI CO., LTD.	年 月 日	シリーズ名	ミニシリーズ	図名	本体組立図 MMX2-FS ベルト幅 600 mm以下、機長 50 cm以上 800 cm以下
			尺度	機 種	ミニシリーズオプション	図面 番号	W_MMX2_FS_010_3