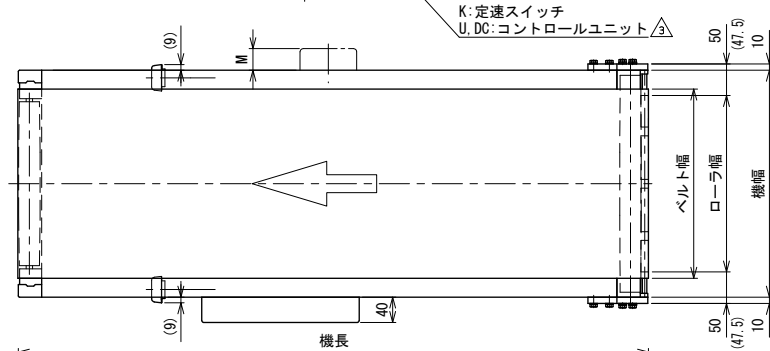
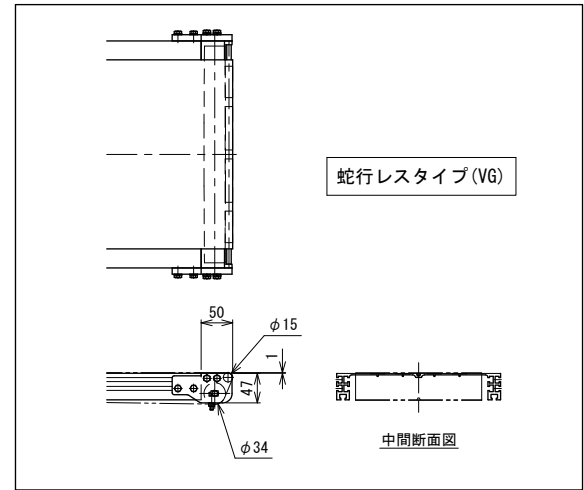
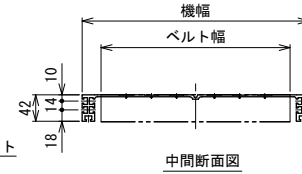
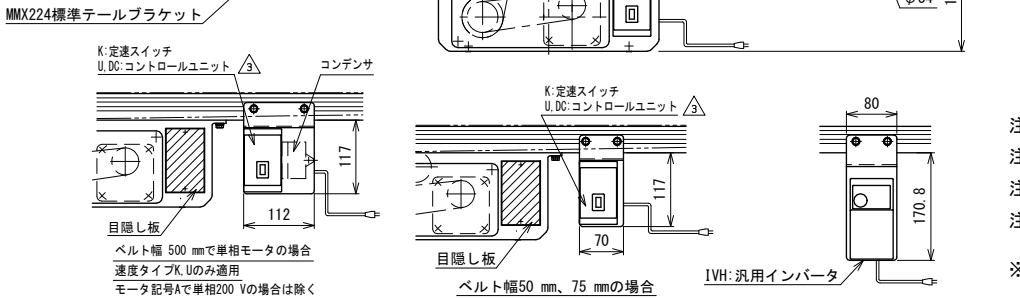
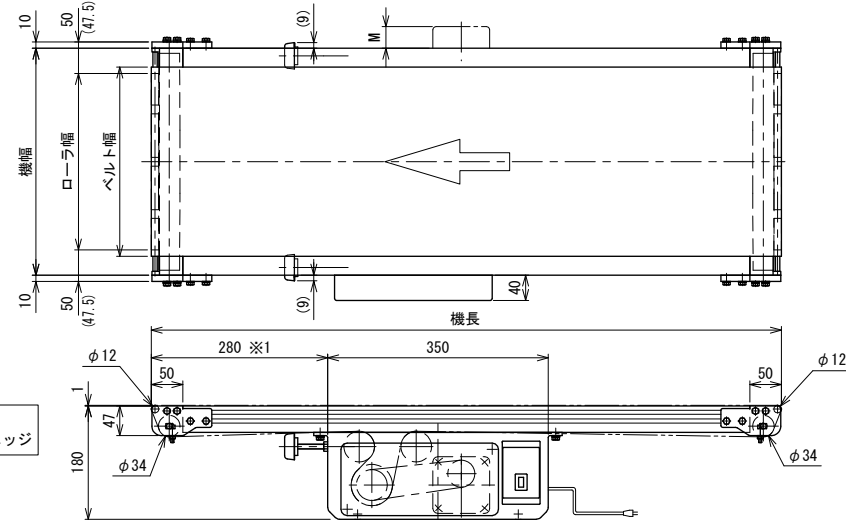


RES1
出口側ローラエッジ



RES2
入口側ローラエッジ

RES3
両側ローラエッジ



- 注1 本図はφ12ローラエッジSUSタイプ、呼びベルト幅300 mm、ベルト幅290 mm、ローラ幅280 mm、機長100 cmの場合です
- 注2 蛇行レスタイプ (VG) の場合、小径ローラはφ15となります
- 注3 () 寸法は呼びベルト幅50, 75 mmの場合です
- 注4 モータ飛び出し寸法 M およびリターンローラ取付寸法は、標準図面を参照してください
- ※1 脚取付けの場合は400 mmになります

△3	スピコンインバータ廃止
改訂 番号	改訂記事

技術情報サービス		年 / 月 / 日	シリーズ名	ミニシリーズ	図名
MARUYASU KIKAI CO., LTD.		尺度	機種	MMX224	ローラエッジ(SUS) ベルト幅 50 mm ~ 500 mm、機長 100 cm以上 300 cm以下 A.2
		1/6			図面 番号
					W_MMX224_RE_020_3