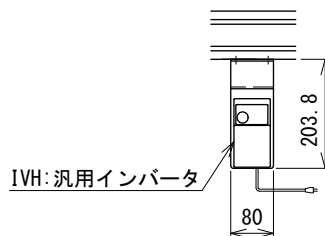
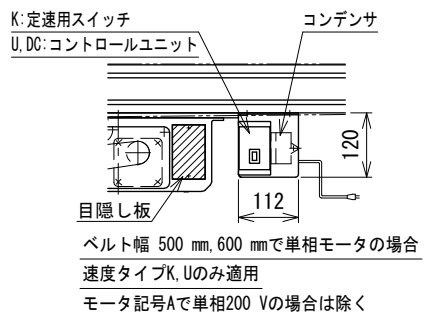
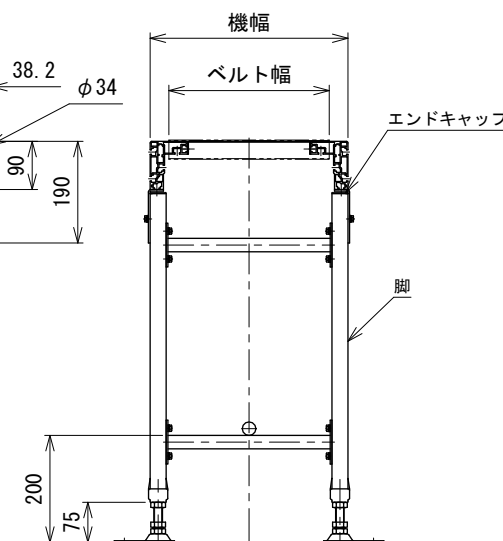
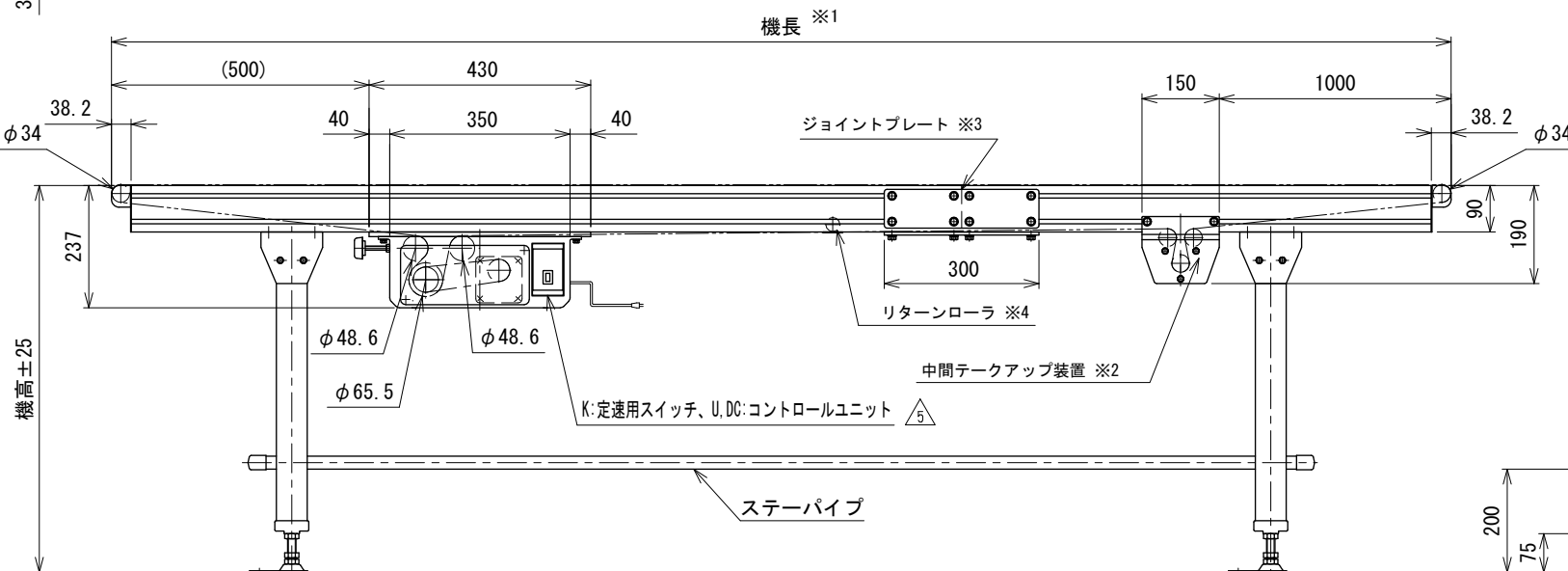


モータ飛び出し寸法M(最大値)※5

速度タイプ	U
ベルト幅	150 29.3

記載のないベルト幅・速度タイプは  
モータの飛び出しはありません



- △5 注1 本図はベルト幅300、汎用インバータ変速(モータ出力90 W)、HA2脚、ステーパーパイプ付の場合です  
注2 脚、ステーパーパイプ、エンドキャップはオプションです  
※1 蛇行レス(VG)タイプは機長600 cm以下になります  
※2 機長600 cmを超える場合、中間テークアップ装置が付きます  
※3 機長400 cmを超える場合、フレームジョイント式になります  
※4 機長200 cmを超える場合、リターンローラが付きます  
※5 使用するモータにより、コンベヤ側面からモータが飛び出す場合があります

△5	スピコンインバータ廃止	技術情報サービス	年 月 日		シリーズ名	ミニシリーズ	図名	本体組立図 PF ベルト幅 600 mm以下、機長 150 cm以上 1000 cm以下
			改訂 番号	改訂 記事	MARUYASU KIKAI CO., LTD.	尺 度	1/10	機 種