

適応機種

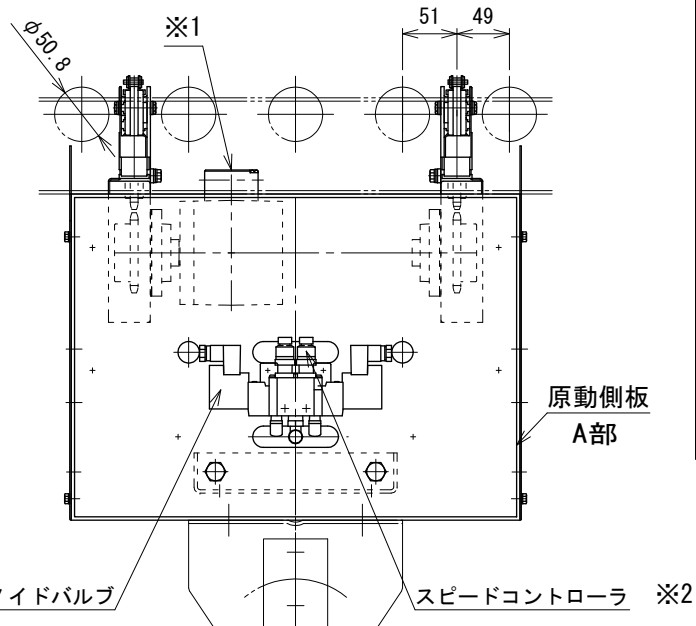
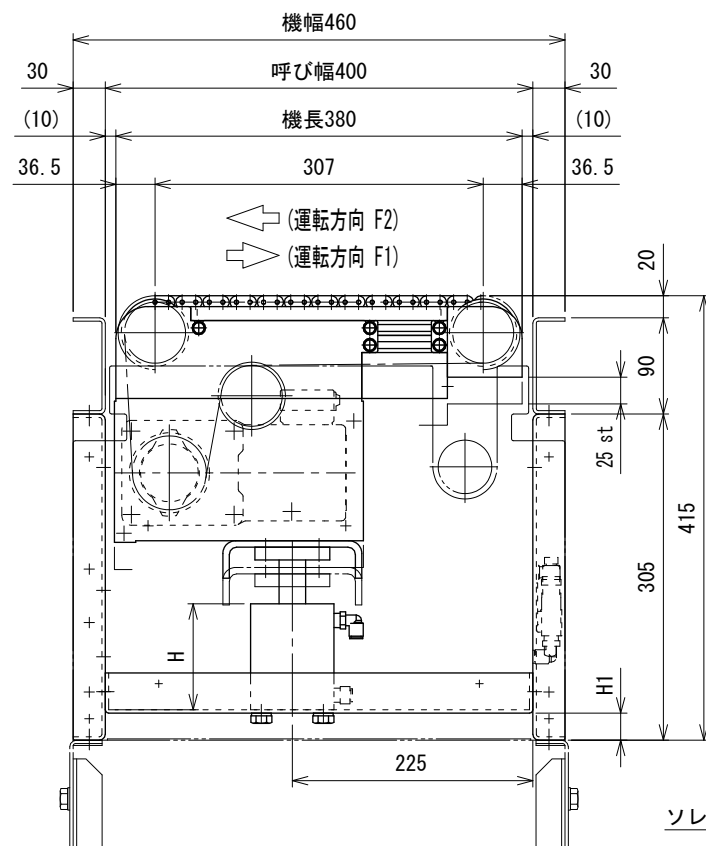
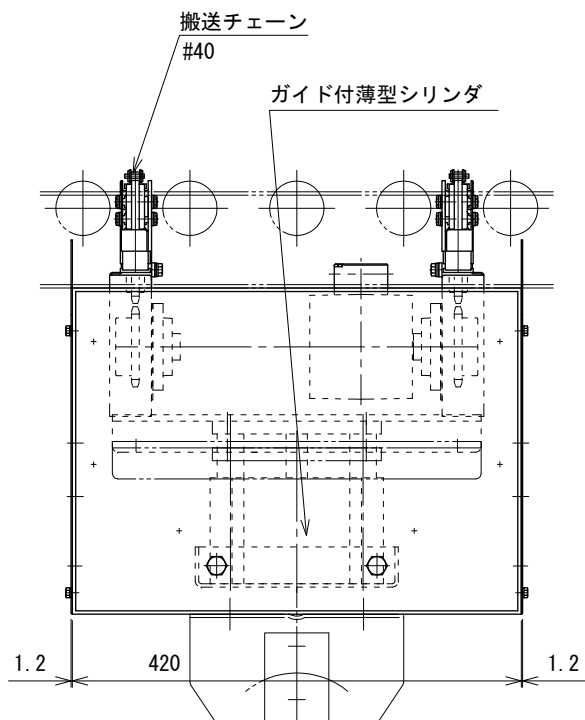
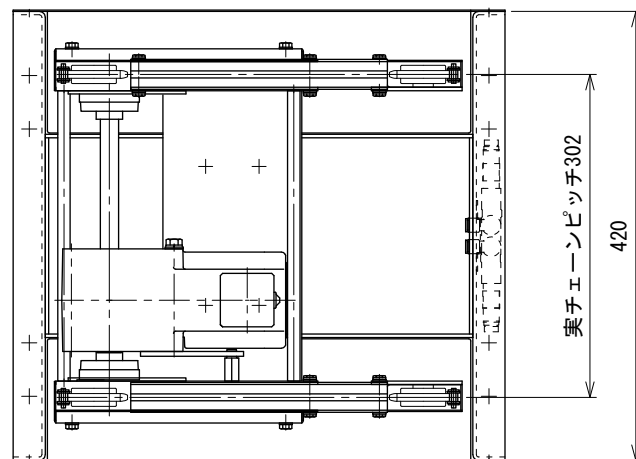
MCD-50	◎	MFR	○
MCD1-50	○	MFD	○
MCC1H	○	MVD	○
MCC1S	○	MEM	○
MCC2H	○	MRV	○
MCC2S	○	VD	○
MCC1-AR	○	MSA・MSY	○
MCC3H	○	MHC-H	△
MCC4H	○		

◎：取付可能

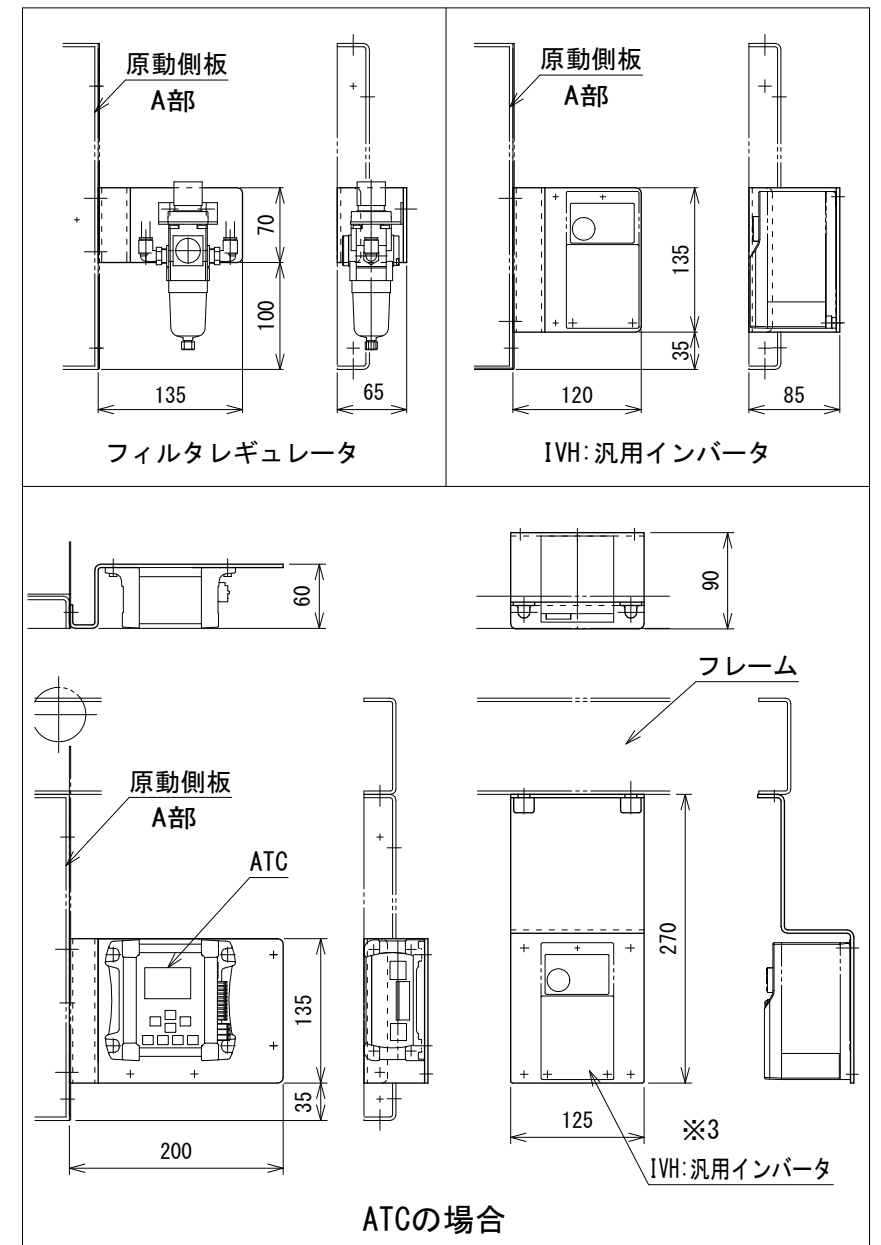
○：設計検討で取付可能

△：機種専用品あり

注：表に記載のない機種は取付不可または対象外です



△ オプション



呼び幅	機幅	機長
400	460	380

エアシリンダ	H	H1
標準(すべり軸受タイプ)	99	25.3
オプション(ロングブッシュタイプ)	124	0.3

注1 本図は呼び幅400mm(ヘッドドライブ)呼びチェーンピッチ300mmチェーン列数2列、MCD-50へ取付けの場合です

注2 本図は引張駆動受け渡し(運転方向F2)モータ取付側Lおよび押し駆動受け取り(運転方向F1)モータ取付側Rの場合です

※1 モータへの配線は可動ケーブルを使用してください

※2 ソレノイドバルブ取付位置を変更する場合は応答性確保のためスピードコントローラはエアシリンダ付近へ取付してください

△ ※3 ATCの場合、必ず汎用インバータが取付きます

△	オプション取付図追加による改訂
改訂番号	改訂記事

技術情報サービス		年 / 月 / 日	シリーズ名	マルチベヤシリーズ(オプション)	図名	F(浮上型) 呼び幅400(ヘッドドライブ) 呼びチェーンピッチ300	A2
MARUYASU KIKAI CO.,LTD.		尺度	機種	MCTR	図面番号	W_MCTR_S_030_1	