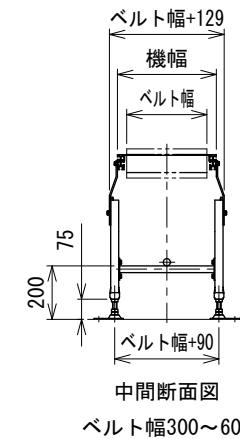
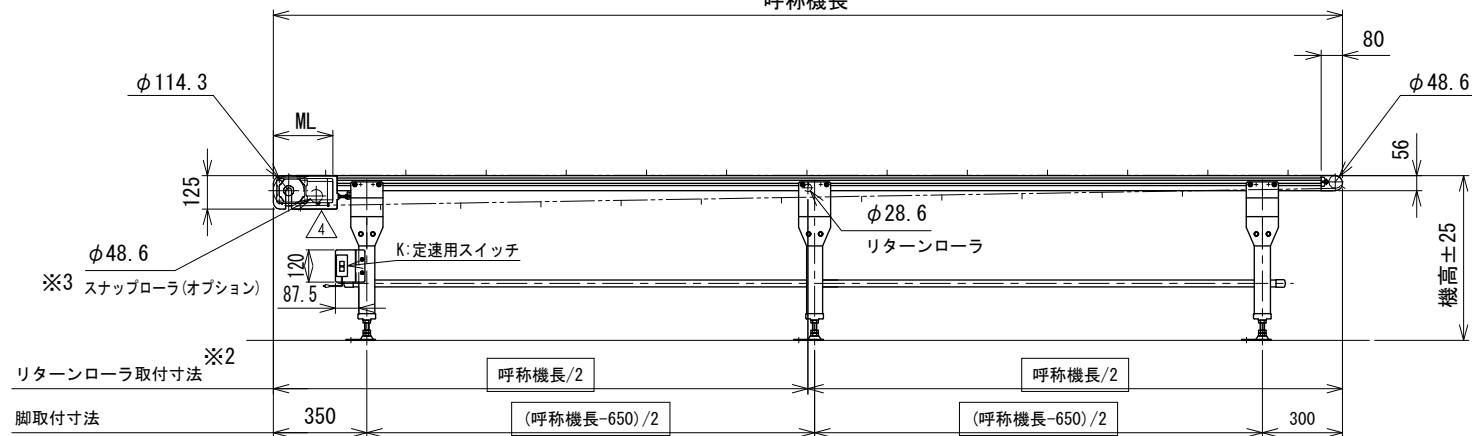


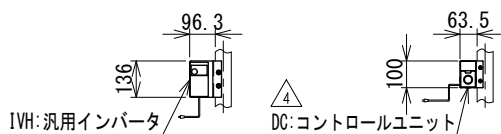
呼称機長 ※1



※3 スナップローラ(オプション)

リターンローラ取付寸法 ※2

脚取付寸法



※1 呼称機長はベルトのテイクアップにより最大15 mm伸びます

※2 リターンローラは、呼称機長300 cmを超える場合に取付のこと、平ベルトの場合のみ設定可能です

※3 スナップローラ(オプション)は、平ベルトの場合のみ設定可能です

モータ関連寸法表 単位 mm

モータ出力	40 W		60 W		90 W	
速度タイプ	K・IVH	DC	K・IVH		K・IVH	DC
速度番号	15~100	20~30	10~60	80~100	10~100	20~30
MB	110	111.7	110	126.5	126.5	133.7
ML	212	178	250	223	223	192.5

注1 本図はベルト幅300 mm、呼称機長400 cmの場合です

注2 □寸法部のみ変更可能、その他の寸法は固定です 機長方向の変更は □寸法の範囲内で行うこと

注3 本図はモータ取付側 L、サン付ベルト、インダクションモータ90 W、HA2脚・ステーパイプ付の場合です

注4 脚・ステーパイプはオプションです

注5 ベルトは、サン付ベルト、平ベルト、SUSネットベルトの設定が可能です

△4	スピコンインバータ廃止、トルクアームピン変更	技術情報サービス	年 月 日		シリーズ名	ミニシリーズ	図名	本体組立図 HS ベルト幅 100 mm~600 mm、呼称機長 250 cm を超え 400 cm 以下	
			改訂	改訂記事					MARUYASU KIKAI CO., LTD.