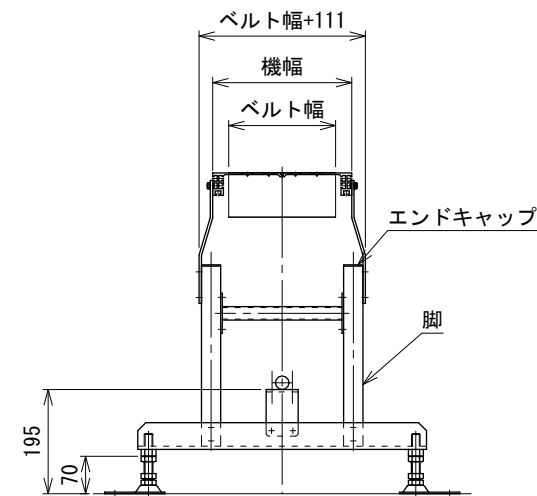
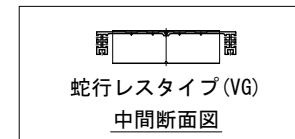


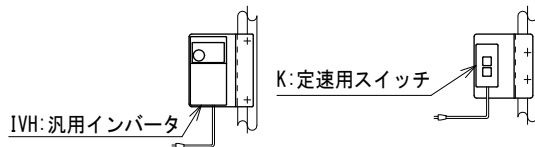
IV: スピコンインバータ
DC: コントロールユニット



中間断面図

モータ関連寸法表 単位 mm

モータ出力	40 W		60 W		90 W	
	K・IV (H)	DC	K・IV (H)	K・IV (H)	DC	DC
速度タイプ	10~100	10~30	10~60	80・100	10~100	10~30
速度番号	108	109.7	108	124.5	124.5	131.7
MB	108	109.7	108	124.5	124.5	131.7
ML	212	178	250.5	223	223	192.5



- 注1 呼称機長はベルト膨張、収縮により若干の変動があります
- 注2 本図はモータ取付側 L、インダクションモータ出力 90 W の場合です
- 注3 脚、ステーパイプ、エンドキャップはオプションです
- 注4 蛇行レスタイプ (VG) の場合、基本外観は変わりませんがテールローラ、ドライブプリー、トラフにベルト裏サン用のV溝が付きま

△14	コントローラプラケット変更	技術情報サービス	年 月 日		シリーズ名	ミニシリーズ	図名	本体組立図 HSベルト幅 200 mm以下、呼称機長 60 cm以上 350 cm未満
			2020.4.1					
改訂 番号	改訂記事	MARUYASU KIKAI CO., LTD.	尺度	1/10	機種	MB23	図面 番号	W_MB23HS_S_010_14