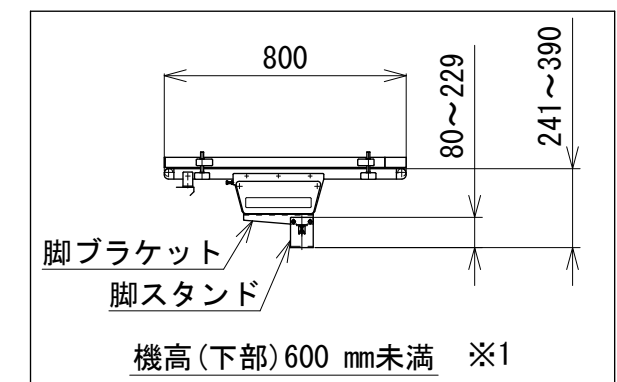
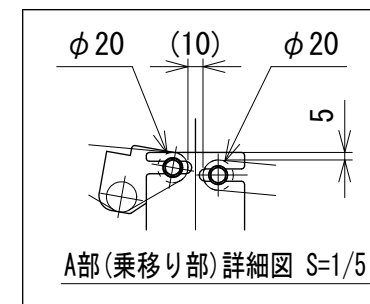
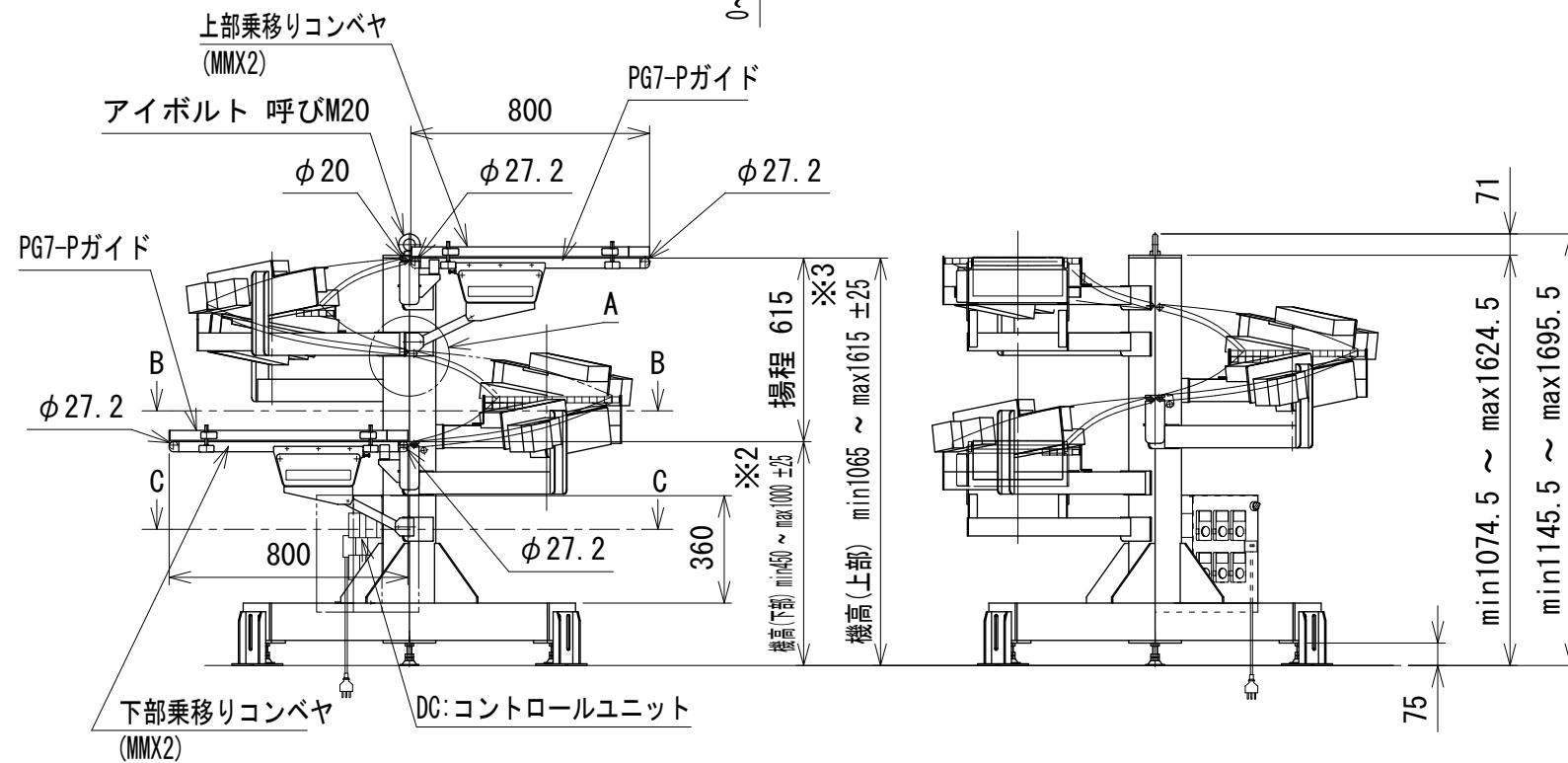


スパイラルカーブユニット詳細図



- 注1 本図は排出方向360°、揚程615 mm、回転方向R、搬送方向D(下り)の場合です  
 注2 上部・下部乗移りコンベヤ(MMX2)の仕様は機長80 cm、ベルト幅300 mm、蛇行レスタイプのみです  
 ※1 機高(下部)が600 mm未満は下部乗移りコンベヤの脚ブラケットが異なります  
 ※2 ダストパン(オプション)付の場合、機高(下部)はmin 600 mm ~ max 1000 mm±25  
 ※3 ダストパン(オプション)付の場合、機高(上部)はmin 1215 mm ~ max 1615 mm±25

△	改訂	技術情報サービス	年 月 日		シリーズ名	クリップベヤシリーズ	図名	排出方向360°、揚程615、回転方向R、搬送方向D
			改訂	記事				