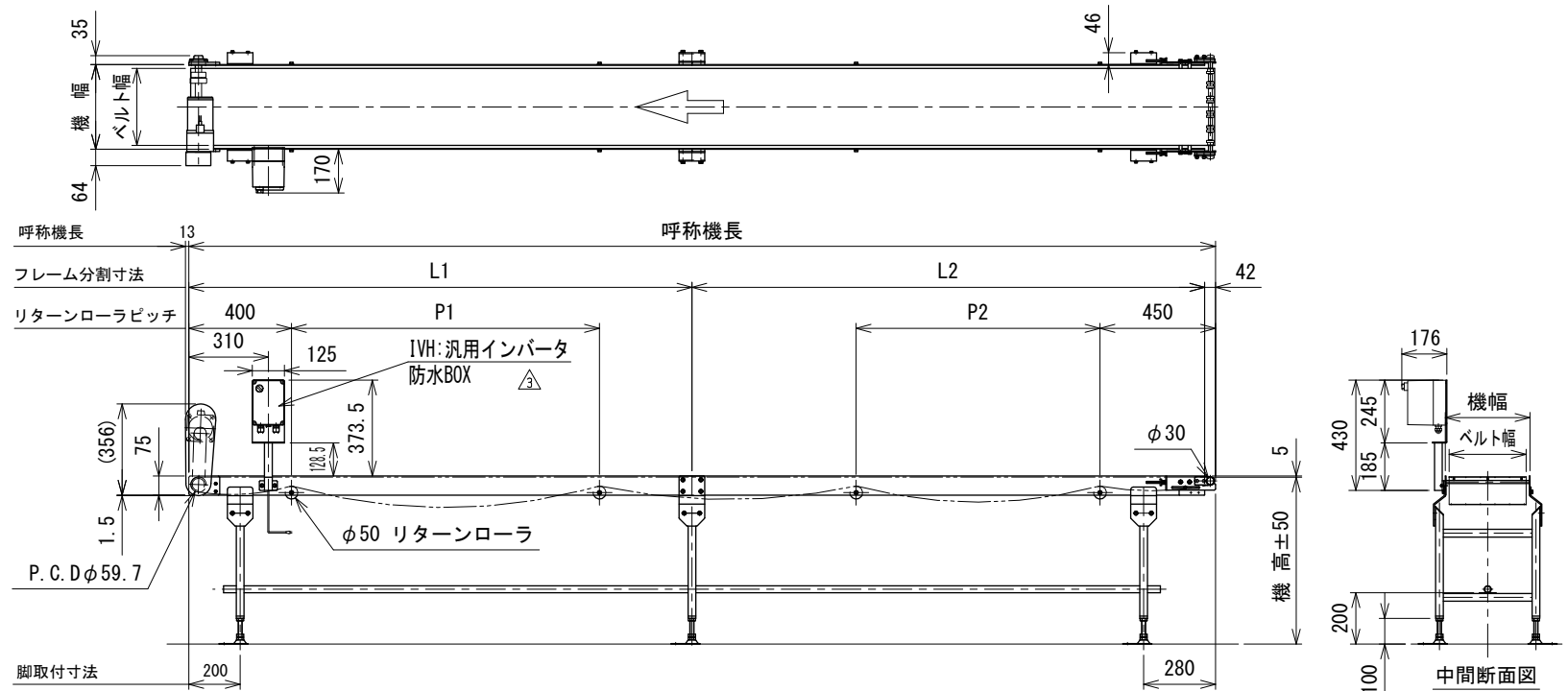
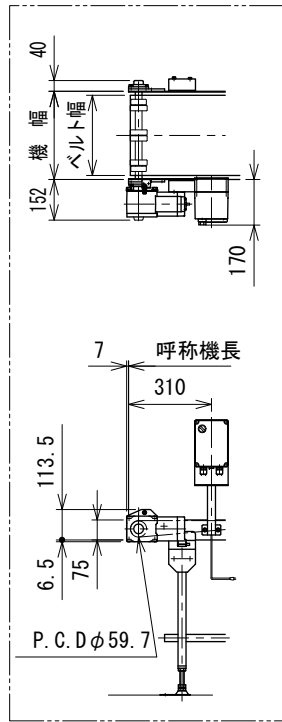
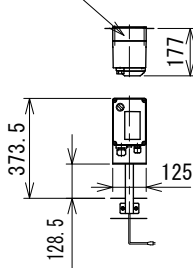


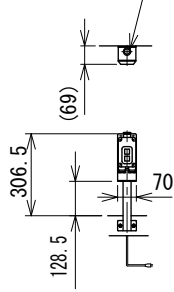
原動タイプ : HS



DC:コントロールユニット  
防水BOX



K:定速用スイッチ



| 機長   | 脚数量 | L1   | L2   | P1   | P2  | リターンローラ数量 |
|------|-----|------|------|------|-----|-----------|
| 4000 | 3   | 1960 | 1998 | 1200 | 950 | 4         |

- 注1 呼称機長はベルトの緊張、収縮により若干の変動があります  
 注2 本図はベルト幅300 mm、モータ取付側 L、操作面外側、インダクションモータ90Wの場合です  
 注3 脚、ステーパイプはオプションです

|          |          |                                     |       |       |           |          |   |
|----------|----------|-------------------------------------|-------|-------|-----------|----------|---|
| 改訂<br>番号 | 改訂<br>記事 | 技術情報サービス<br>MARUYASU KIKAI CO.,LTD. | 年 月 日 | シリーズ名 | フードベヤシリーズ | 図名       | 本体組立図 H ベルト幅300 mm以下、機長300 cm超え500 cm未満 |
|          |          |                                     | 尺 度   | 機 種   | FNS       | 図面<br>番号 | W_FNSHOD_S_015_3                        |