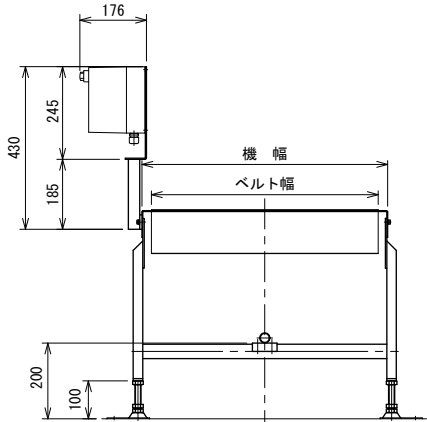
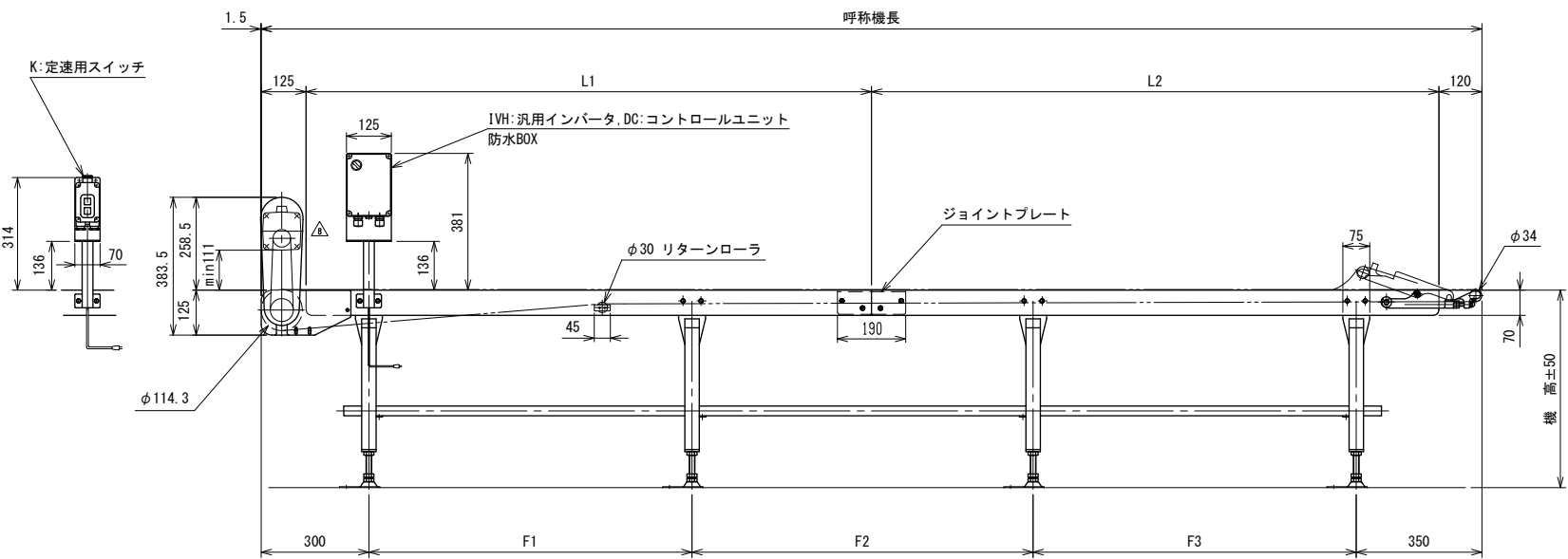
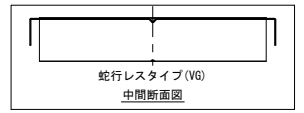


△ モータ飛び出し寸法表 M(最大値) 単位:mm

モータ出力	90 W	
速度タイプ	IVH・K	DC
速度番号	5~100	
ベルト幅	100	66.2
	150	16.2

記載のないベルト幅はモータの飛び出しはありません



中間断面図

機長	L1	L2	脚数量	F1	F2	F3
3500	1750	1505	3	1450	----	1400
4000	2000	1755	3	1700	----	1650
4500	2250	2005	3	1950	----	1900
5000	2400	2355	4	1450	1500	1400
5500	2650	2605	4	1650	1600	1600
6000	2900	2855	4	1800	1800	1750

注1 呼称機長はベルト膨張、収縮により若干の変動があります
 注2 本図はベルト幅600 mm、モータ取付側 L、操作面外側、インダクションモータ90 Wの場合です
 注3 脚・ステーパイプはオプションです
 注4 蛇行レスタイプ(VG)の場合、基本外観は変わりませんがテールローラ、ドライブプリー、トラフにベルト裏サン用のV溝が付きます

△ 8	モータ変更
改訂番号	改訂記事

技術情報サービス MARUYASU KIKAI CO.,LTD.	年 / 月 / 日	シリーズ名	フードベヤシリーズ	図名	本体組立図 00 ベルト幅 600 mm、呼称機長 300 cmを超え 600 cmまで	A2
	尺度	機種	FB23	図面番号	W_FB230D_S_040_8	