

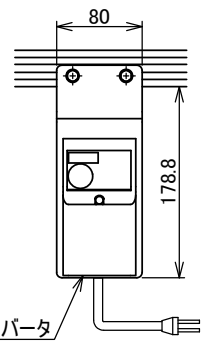
スイッチまたはコントロールユニット

リターンローラ  
(L1,L2共長さが2000以上の場合は、  
該当部分に取付)

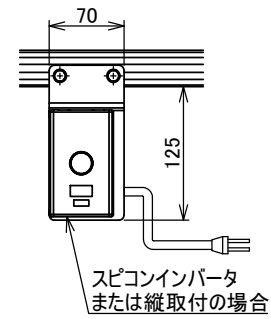
△12 モータ飛び出し寸法表 M(最大値) 単位 mm

モータ出力	25 W				40 W				60 W					
	K・IV(H)		U		K・IV(H)		U		DC		K・IV(H)		U	
速度番号	12.5~18	25~180	12.5~18	25~180	12.5~18	25~180	12.5~18	25~180	15	30・75	-	-	-	-
ベルト幅 mm	50	31	42	42	53	61	79	72	90	13	31	108	145	
	75	6	17	17	28	36	54	47	65	-	6	83	120	
	100	-	-	-	3	11	29	22	40	-	-	58	95	
	150	-	-	-	-	-	-	-	-	-	-	8	45	

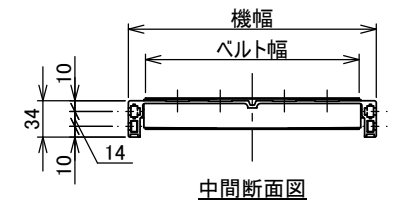
記載のないベルト幅・速度タイプは、モータの飛び出しはありません



汎用インバータ



スピコンインバータ  
または縦取付の場合



中間断面図

△12 注1 乱幅はフレームが異なります。カタログを参照してください。

改訂番号	改訂記事	技術情報サービス MARUYASU KIKAI CO.,LTD.	年月日	シリーズ名	ミニシリーズ	図名	本体組立図 CFベルト幅300mm以下、機長110cm以上300cm以下	A3
			尺度 1:5	機種	MMX2	図面番号	W-MMX2-CF-030-12	(3D)